

CUARTO TRIMESTRE 2020
 Sistema para el Desarrollo Integral de la Familia en el Municipio de Peñizada
 Estado de Actividades
 Del 1 de Enero al 31 de Diciembre de 2020 y 2019
 (Pesos)

Concepto	2020	2019	Concepto	2020	2019
INGRESOS Y OTROS BENEFICIOS			GASTOS Y OTRAS PÉRDIDAS		
Ingresos de la Gestión	20,310	23,716	Gastos de Funcionamiento	5,779,925	5,820,269
Impuestos	0	0	Servicios Personales	4,359,471	3,845,303
Cuotas y Aportaciones de Seguridad Social	0	0	Materiales y Suministros	602,320	665,039
Contribuciones de Mejoras	0	0	Servicios Generales	818,134	1,309,927
Derechos	0	0	Transferencia, Asignaciones, Subsidios y Otras Ayudas	612,781	451,312
Productos	0	0	Transferencias Internas y Asignaciones al Sector Público	0	0
Aprovechamientos	0	0	Transferencias al Resto del Sector Público	0	0
Ingresos por Venta de Bienes y Prestación de Servicios	20,310	23,716	Subsidios y Subvenciones	0	0
Participaciones, Aportaciones, Convenios, Incentivos Derivados de la Colaboración Fiscal, Fondos Distintos de Aportaciones, Transferencias, Asignaciones, Subsidios y Subvenciones, y Pensiones y Jubilaciones	6,322,500	6,593,900	Ayudas Sociales	424,865	222,560
Participaciones, Aportaciones, Convenios, Incentivos Derivados de la Colaboración Fiscal, Fondos Distintos de Aportaciones	0	0	Pensiones y Jubilaciones	187,896	228,753
Transferencias, Asignaciones, Subsidios y Subvenciones, y Pensiones y Jubilaciones	6,322,500	6,593,900	Transferencias a Fideicomisos, Mandatos y Contratos Análogos	0	0
Otros Ingresos y Beneficios	48	32	Transferencias a la Seguridad Social	0	0
Ingresos Financieros	41	32	Donativos	0	0
Incremento por Variación de Inventarios	0	0	Transferencias al Externo	0	0
Disminución del Exceso de Estimaciones por Pérdida o Deterioro u Obsolescencia	0	0	Participaciones y Aportaciones	0	0
Disminución del Exceso de Provisiones	0	0	Participaciones	0	0
Otros Ingresos y Beneficios Varios	8	0	Aportaciones	0	0
Total de Ingresos y Otros Beneficios	6,342,859	6,617,648	Convenios	0	0
			Intereses, Comisiones y Otros Gastos de la Deuda Pública	0	0
			Intereses de la Deuda Pública	0	0
			Comisiones de la Deuda Pública	0	0
			Gastos de la Deuda Pública	0	0
			Costo por Coberturas	0	0
			Apoyos Financieros	0	0
			Otros Gastos y Pérdidas Extraordinarias	255,475	210,214
			Estimaciones, Derrraciones, Deterioros, Obsolescencia y Amortizaciones	251,467	210,215
			Provisiones	0	0
			Disminución de Inventarios	0	0
			Aumento por Insuficiencia de Estimaciones por Pérdida o Deterioro y Obsolescencia	0	0
			Aumento por Insuficiencia de Provisiones	0	0
			Otros Gastos	8	0
			Inversión Pública	0	0
			Inversión Pública no Capitalizable	0	0
			Total de Gastos y Otras Pérdidas	6,648,181	6,481,795
			Resultados del Ejercicio (Ahorro/Desahorro)	-305,322	135,853

Bajo protesta de decir verdad declaramos que los Estados Financieros y sus Notas son razonablemente correctos y responsabilidad del emisor

 LIC. PABLO FRANCISCO DÍAZ SANTIAGO
 ADMINISTRADOR

 LIC. GONZALO DAMIRN MARTINEZ
 CONTADOR GENERAL

 BR. BEATRIZ BALLINA SANCHEZ
 DIRECTOR GENERAL

CUARTO TRIMESTRE 2020
 Sistema para el Desarrollo Integral de la Familia en el Municipio de Palizada
 Estado de Situación Financiera
 Al 31 de Diciembre de 2020 y 2019
 (Pesos)

CONCEPTO	Año		CONCEPTO	Año	
	2020	2019		2020	2019
ACTIVO			PASIVO		
Activo Circulante			Pasivo Circulante		
Efectivo y Equivalentes	90,984	261,830	Cuentas por Pagar a Corto Plazo	113,902	121,699
Derechos a Recibir Efectivo o Equivalentes	60,589	69,234	Documentos por Pagar a Corto Plazo	0	0
Derechos a Recibir Bienes o Servicios	4,025	16,279	Porción a Corto Plazo de la Deuda Pública a Largo Plazo	0	0
Inventarios	1	43	Titulos y Valores a Corto Plazo	0	0
Almacenes	0	0	Pasivos Diferidos a Corto Plazo	0	0
Estimación por Pérdida o Deterioro de Activos Circulantes	0	0	Fondos y Bienes de Terceros en Garantía y/o Administración a Corto Plazo	0	0
Otros Activos Circulantes	0	0	Provisiones a Corto Plazo	0	0
Otros Pasivos a Corto Plazo			Otros Pasivos a Corto Plazo	0	0
Total de Activos Circulantes	155,599	347,386	Total de Pasivos Circulantes	113,902	121,699
Activo No Circulante			Pasivo No Circulante		
Inversiones Financieras a Largo Plazo	0	0	Cuentas por Pagar a Largo Plazo	0	0
Derechos a Recibir Efectivo o Equivalentes a Largo Plazo	0	0	Documentos por Pagar a Largo Plazo	0	0
Bienes Inmuebles, Infraestructura y Construcciones en Proceso	0	0	Deuda Pública a Largo Plazo	0	0
Bienes Muebles	1,294,940	1,220,393	Pasivos Diferidos a Largo Plazo	0	0
Activos Intangibles	0	0	Fondos y Bienes de Terceros en Garantía y/o en Administración a Largo Plazo	0	0
Depreciación, Detenoreo y Amortización Acumulada de Bienes	-896,582	-703,602	Provisiones a Largo Plazo	0	0
Activos Diferidos	0	0			
Estimación por Pérdida o Deterioro de Activos no Circulantes	0	0	Total de Pasivos No Circulantes	0	0
Otros Activos no Circulantes	0	0			
Total de Activos No Circulantes	398,359	516,791	Total del Pasivo	113,902	121,699
Total del Activo	553,957	864,177	HACIENDA PÚBLICA/ PATRIMONIO		
			Hacienda Pública/Patrimonio Contribuido	849,503	846,503
			Aportaciones	0	0
			Donaciones de Capital	849,503	846,503
			Actualización de la Hacienda Pública / Patrimonio	0	0
			Hacienda Pública/Patrimonio Generado	-409,448	-104,026
			Resultados del Ejercicio (Ahorro / Desahorro)	-305,322	158,664
			Resultados de Ejercicios Anteriores	528,177	369,513
			Revalúos	0	0
			Reservas	0	0
			Rectificaciones de Resultados de Ejercicios Anteriores	-632,202	-632,202
			Exceso o Insuficiencia en la Actualización de la Hacienda Pública/Patrimonio	0	0
			Resultado por Posición Monetaria	0	0
			Resultado por Tenencia de Activos no Monetarios	0	0
			Total Hacienda Pública/ Patrimonio	440,055	742,477
			Total del Pasivo y Hacienda Pública / Patrimonio	553,957	864,177

Bajo protesta de decir verdad declaramos que los Estados Financieros y sus Notas son razonablemente correctos y responsabilidad del emisor

 LIC. PABLO FRANCISCO DIAZ SANTIAGO
 ADMINISTRADOR

 L.C. GONZALO DAMIÁN MARTÍNEZ
 CONTADOR GENERAL

 BR. BEATRIZ BALLINA SANCHEZ
 DIRECTOR GENERAL

CUARTO TRIMESTRE 2020
 Sistema para el Desarrollo Integral de la Familia en el Municipio de Palizada
 Estado de Cambios en la Situación Financiera
 Del 1 de Enero al 31 de Diciembre de 2020
 (Pesos)

Concepto	Origen	Aplicación	Concepto	Origen	Aplicación
ACTIVO	310,220	0	PASIVO	0	7,797
Activo Circulante	191,787	0	Pasivo Circulante	0	7,797
Efectivo y Equivalentes	170,845	0	Cuentas por Pagar a Corto Plazo	0	7,797
Derechos a Recibir Efectivo o Equivalentes	8,545	0	Documentos por Pagar a Corto Plazo	0	0
Derechos a Recibir Bienes o Servicios	12,254	0	Porción a Corto Plazo de la Deuda Pública a Largo Plazo	0	0
Inventarios	42	0	Títulos y Valores a Corto Plazo	0	0
Almacenes	0	0	Pasivos Diferidos a Corto Plazo	0	0
Estimación por Pérdida o Deterioro de Activos Circulantes	0	0	Fondos y Bienes de Terceros en Garantía y/o Administración a Corto Plazo	0	0
Otros Activos Circulantes	0	0	Provisiones a Corto Plazo	0	0
			Otros Pasivos a Corto Plazo	0	0
Activo No Circulante	118,432	0	Pasivo No Circulante	0	0
Inversiones Financieras a Largo Plazo	0	0	Cuentas por Pagar a Largo Plazo	0	0
Derechos a Recibir Efectivo o Equivalentes a Largo Plazo	0	0	Documentos por Pagar a Largo Plazo	0	0
Bienes Inmuebles, Infraestructura y Construcciones en Proceso	0	0	Deuda Pública a Largo Plazo	0	0
Bienes Muebles	0	74,547	Pasivos Diferidos a Largo Plazo	0	0
Activos Intangibles	0	0	Fondos y Bienes de Terceros en Garantía y/o en Administración a Largo Plazo	0	0
Depreciación, Deterioro y Amortización Acumulada de Bienes	192,979	0	Provisiones a Largo Plazo	0	0
Activos Diferidos	0	0			
Estimación por Pérdida o Deterioro de Activos no Circulantes	0	0	HACIENDA PÚBLICA/ PATRIMONIO	0	302,423
Otros Activos no Circulantes	0	0	Hacienda Pública/Patrimonio Contribuido	3,000	0
			Aportaciones	0	0
			Donaciones de Capital	3,000	0
			Actualización de la Hacienda Pública / Patrimonio	0	0
			Hacienda Pública/Patrimonio Generado	0	305,423
			Resultados del Ejercicio (Ahorro / Desahorro)	0	463,986
			Resultados de Ejercicios Anteriores	158,664	0
			Revalúos	0	0
			Reservas	0	0
			Rectificaciones de Resultados de Ejercicios Anteriores	0	100
			Exceso o Insuficiencia en la Actualización de la Hacienda Pública/Patrimonio	0	0
			Resultado por Posición Monetaria	0	0
			Resultado por Tenencia de Activos no Monetarios	0	0

Bajo protesta de decir verdad declaramos que los Estados Financieros y sus Notas son razonablemente correctos y responsabilidad del emisor

 LIC. PABLO FRANCISCO DIAZ SANTANA
 ADMINISTRADOR

 LIC. GONZALO DAMIAN MARTINEZ
 CONTADOR GENERAL

 BR. BEATRIZ BALLINA SANCHEZ
 DIRECTOR GENERAL

CUARTO TRIMESTRE 2020
Sistema para el Desarrollo Integral de la Familia en el Municipio de Palizada
Estado Analítico del Activo
Del 1 de Enero al 31 de Diciembre de 2020
(Pesos)

Concepto	Saldo Inicial 1	Cargos del Periodo 2	Abonos del Periodo 3	Saldo Final 4=(1+2-3)	Variación del Periodo (4-1)
ACTIVO					
Activo Circulante	347,386	16,249,298	16,441,085	155,599	-191,787
Efectivo y Equivalentes	261,830	8,849,555	9,020,400	90,984	-170,845
Derechos a Recibir Efectivo o Equivalentes	69,234	7,387,793	7,396,439	60,589	-8,645
Derechos a Recibir Bienes o Servicios	16,279	11,950	24,204	4,025	-12,254
Inventarios	43	0	42	1	-42
Almacenes	0	0	0	0	0
Estimación por Pérdida o Deterioro de Activos Circulantes	0	0	0	0	0
Otros Activos Circulantes	0	0	0	0	0
Activo No Circulante	516,791	185,033	303,465	398,359	-118,432
Inversiones Financieras a Largo Plazo	0	0	0	0	0
Derechos a Recibir Efectivo o Equivalentes a Largo Plazo	0	0	0	0	0
Bienes Inmuebles, Infraestructura y Construcciones en Proceso	0	0	0	0	0
Bienes Muebles	1,220,393	137,136	62,588	1,294,940	74,547
Activos Intangibles	0	0	0	0	0
Depreciación, Deterioro y Amortización Acumulada de Bienes	-703,602	47,897	240,876	-896,582	-192,979
Activos Diferidos	0	0	0	0	0
Estimación por Pérdida o Deterioro de Activos no Circulantes	0	0	0	0	0
Otros Activos no Circulantes	0	0	0	0	0
TOTAL DEL ACTIVO	964,177	16,434,330	16,744,550	553,957	-310,220

Bajo protesta de decir verdad declaramos que los Estados Financieros y sus Notas son razonablemente correctos y responsabilidad del emisor

 LIC. PABLO FRANCISCO DIAZ SANTIAGO
 ADMINISTRADOR


 LIC. GONZALO DAMIAN MARTINEZ
 CONTADOR GENERAL

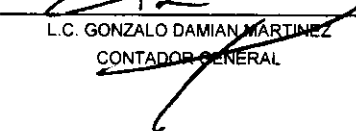
 BR. BEATRIZ BALLINA SANCHEZ
 DIRECTOR GENERAL

CUARTO TRIMESTRE 2020
Sistema para el Desarrollo Integral de la Familia en el Municipio de Palizada
Estado Analítico de la Deuda y Otros Pasivos
Del 1 de Enero al 31 de Diciembre de 2020
(Pesos)

Denominación de las Deudas	Moneda de Contratación	Institución o País Acreedor	Saldo Inicial del Periodo	Saldo Final del Periodo
DEUDA PÚBLICA				
Corto Plazo				
Deuda Interna			0	0
Instituciones de Crédito	Peso	México	0	0
Títulos y Valores	Peso	México	0	0
Arrendamientos Financieros	Peso	México	0	0
Deuda Externa			0	0
Organismos Financieros Internacionales	Peso	México	0	0
Deuda Bilateral	Peso	México	0	0
Títulos y Valores	Peso	México	0	0
Arrendamientos Financieros	Peso	México	0	0
Subtotal a Corto Plazo			0	0
Largo Plazo				
Deuda Interna			0	0
Instituciones de Crédito	Peso	México	0	0
Títulos y Valores	Peso	México	0	0
Arrendamientos Financieros	Peso	México	0	0
Deuda Externa			0	0
Organismos Financieros Internacionales	Peso	México	0	0
Deuda Bilateral	Peso	México	0	0
Títulos y Valores	Peso	México	0	0
Arrendamientos Financieros			0	0
Subtotal a Largo Plazo			0	0
Otros Pasivos	Peso	México	121,699	113,902
Total de Deuda y Otros Pasivos			121,699	113,902

Bajo protesta de decir verdad declaramos que los Estados Financieros y sus Notas son razonablemente correctos y responsabilidad del emisor


 LIC. PABLO FRANCISCO DIAZ SANTIAGO
 ADMINISTRADOR


 L.C. GONZALO DAMIAN MARTINEZ
 CONTADOR GENERAL


 BR. BEATRIZ BALLIN SANCHEZ
 DIRECTOR GENERAL

CUARTO TRIMESTRE 2020
Sistema para el Desarrollo Integral de la Familia en el Municipio de Palizada
Estado de Variación en la Hacienda Pública
Del 1 de Enero al 31 de Diciembre de 2020
(pesos)

Concepto	Hacienda Pública/Patrimonio Contribuido	Hacienda Pública/Patrimonio Generado de Ejercicios Anteriores	Hacienda Pública/Patrimonio Generado del Ejercicio	Exceso o Insuficiencia en la Actualización de la Hacienda Pública / Patrimonio	TOTAL
HACIENDA PÚBLICA/PATRIMONIO CONTRIBUIDO NETO DE 2019	846,503				846,503
Aportaciones	0				0
Donaciones de Capital	846,503				846,503
Actualización de la Hacienda Pública/Patrimonio	0				0
HACIENDA PÚBLICA/PATRIMONIO GENERADO NETO DE 2019		-262,690	158,664		-104,026
Resultados del Ejercicio (Ahorro/Desahorro)			158,664		158,664
Resultados de Ejercicios Anteriores		369,513			369,513
Revalúos		0		0	0
Reservas		0			0
Rectificaciones de Resultados de Ejercicios Anteriores		-632,202			-632,202
EXCESO O INSUFICIENCIA EN LA ACTUALIZACIÓN DE LA HACIENDA PÚBLICA/PATRIMONIO NETO DE 2019				0	0
Resultado por Posición Monetaria				0	0
Resultado por Tenencia de Activos no Monetarios				0	0
HACIENDA PÚBLICA / PATRIMONIO NETO FINAL DE 2019	846,503	-262,690	158,664	0	742,477
CAMBIOS EN LA HACIENDA PÚBLICA/PATRIMONIO CONTRIBUIDO NETO DE 2020	3,000				3,000
Aportaciones	0				0
Donaciones de Capital	3,000				3,000
Actualización de la Hacienda Pública/Patrimonio	0				0
VARIACIONES DE LA HACIENDA PÚBLICA / PATRIMONIO GENERADO NETO DE 2020		158,664	-464,087		-305,423
Resultados del Ejercicio (Ahorro/Desahorro)			-305,322		-305,322
Resultados de Ejercicios Anteriores		158,664	-158,664		0
Revalúos		0	0	0	0
Reservas		0	0		0
Rectificaciones de Resultados de Ejercicios Anteriores			-100		-100
CAMBIOS EN EL EXCESO O INSUFICIENCIA EN LA ACTUALIZACIÓN DE LA HACIENDA PÚBLICA/PATRIMONIO NETO DE 2020				0	0
Resultado por Posición Monetaria				0	0
Resultado por Tenencia de Activos no Monetarios				0	0
HACIENDA PÚBLICA / PATRIMONIO NETO FINAL DE 2020	849,503	-104,026	-305,423	0	440,056

Bajo protesta de decir verdad declaramos que los Estados Financieros y sus Notas son razonablemente correctos y responsabilidad del emisor

LIC. PABLO FRANCISCO DIAZ SANTIAGO

ADMINISTRADOR

L.C. GONZALO DAMIAN MARTINEZ

CONTADOR GENERAL

BR. BEATRIZ BALBUENA SANCHEZ

DIRECTOR GENERAL

CUARTO TRIMESTRE 2020
Sistema para el Desarrollo Integral de la Familia en el Municipio de Palizada
Estado de Flujos de Efectivo
Del 1 de Enero al 31 de Diciembre de 2020 y 2019
(Pesos)

Concepto	2020	2019	Concepto	2020	2019
Flujos de Efectivo de las Actividades de Operación			Flujos de Efectivo de las Actividades de Inversión		
Origen	6,534,236	6,704,279	Origen	0	0
Impuestos	0	0	Bienes Inmuebles, Infraestructura y Construcciones en Proceso	0	0
Cuotas y Aportaciones de Seguridad Social	0	0	Bienes Muebles	0	0
Contribuciones de mejoras	0	0	Otros Orígenes de Inversión	0	0
Derechos	0	0	Aplicación	134,136	240,699
Productos	0	0	Bienes inmuebles, infraestructura y Construcciones en Proceso	0	0
Aprovechamientos	191,426	0	Bienes Muebles	134,136	240,699
Ingresos por Venta de Bienes y Prestación de Servicios	20,310	23,716	Otras Aplicaciones de Inversión	0	0
Participaciones, Aportaciones, Convenios, Incentivos Derivados de la Colaboración Fiscal y Fondos Distintos de Aportaciones	0	0	Flujos Netos de Efectivo por Actividades de Inversión	-134,136	-240,699
Transferencias, Asignaciones, Subsidios y Subvenciones, y Pensiones y Jubilaciones	6,322,500	6,593,900			
Otros Orígenes de Operación	0	86,663			
Aplicación	6,570,946	6,271,581	Flujo de Efectivo de las Actividades de Financiamiento		
Servicios Personales	4,359,471	3,845,303	Origen	0	0
Materiales y Suministros	602,320	665,039	Endeudamiento Neto	0	0
Servicios Generales	818,134	1,309,927	Interno	0	0
Transferencias Internas y Asignaciones al Sector Público	0	0	Externo	0	0
Transferencias al resto del Sector Público	0	0	Otros Orígenes de Financiamiento	0	0
Subsidios y Subvenciones	0	0	Aplicación	0	18,000
Ayudas Sociales	424,885	222,560	Servicios de la Deuda	0	0
Pensiones y Jubilaciones	187,896	228,753	Interno	0	0
Transferencias a Fideicomisos, Mandatos y Contratos Análogos	0	0	Externo	0	0
Transferencias a la Seguridad Social	0	0	Otras Aplicaciones de Financiamiento	0	18,000
Donativos	0	0	Flujos netos de Efectivo por Actividades de Financiamiento	0	-18,000
Transferencias al Exterior	0	0			
Participaciones	0	0			
Aportaciones	0	0			
Convenios	0	0			
Otras Aplicaciones de Operación	178,241	0			
Flujos Netos de Efectivo por Actividades de Operación	-36,710	432,698	Incremento/Disminución Neta en el Efectivo y Equivalentes al Efectivo	-170,845	173,999
			Efectivo y Equivalentes al Efectivo al inicio del Ejercicio	261,830	87,830
			Efectivo y Equivalentes al Efectivo al final del Ejercicio	90,984	261,830

Bajo protesta de decir verdad declaramos que los Estados Financieros y sus Notas son razonablemente correctos y responsabilidad del emisor


LIC. PABLO FRANCISCO DIAZ SANTIAGO
ADMINISTRADOR


L.C. GONZALO DAMIAN MARTINEZ
CONTADOR GENERAL


BR. BEATRIZ BALLINA SANCHEZ
DIRECTOR GENERAL

Sistema para el Desarrollo Integral de la Familia en el Municipio de Patzún
Contabilización de los Ingresos Patrimoniales y Contables
Correspondientes del 1 de Enero al 31 de Diciembre de 2020
(Cifras en pesos)

1. Ingresos presupuestarios		8,434,236
2. Más ingresos contables no presupuestarios		49
2.1 Ingresos Financieros	41	
2.2 Incremento por Variación de Inventarios		
2.3 Disminución del exceso de estimaciones por pérdida o deterioro u obsolescencia	0	
2.4 Disminución del exceso de provisiones	0	
2.5 Otros ingresos y beneficios varios	8	
2.6 Otros ingresos contables no presupuestarios	0	
		191,426
3. Menos ingresos presupuestarios no contables		
3.1 Aprovechamientos Patrimoniales	0	
3.2 Ingresos derivados de financiamientos	0	
3.3 Otros Ingresos presupuestarios no contables	191,426	
4. Ingresos Contables		8,434,236


 LIC. PABLO FRANCISCO DÍAZ SANTIAGO
 ADMINISTRADOR


 L.C. GONZALO DAMIÁN MARTÍNEZ
 CONTADOR GENERAL


 BR. BEATRIZ BALLINA SANCHEZ
 DIRECTOR GENERAL

Balance general al 31 de diciembre de 2012
Compartimentación de los Recursos de los Servicios Locales
Compartimentación de los Recursos de los Servicios Locales
Compartimentación de los Recursos de los Servicios Locales

2. Menos egresos presupuestarios no contables		134,136
2.1 Materias Primas y Materiales de Producción y Comercialización	0	
2.2 Materiales y Suministros	0	
2.3 Mobiliario y Equipo de Administración	96,819	
2.4 Mobiliario y Equipo Educativo y Recreativo	37,316	
2.5 Equipo e Instrumental Médico y de Laboratorio	0	
2.6 Vehículos y Equipo de Transporte	0	
2.7 Equipo de Defensa y Seguridad	0	
2.8 Maquinaria, Otros Equipos y Herramientas	0	
2.9 Activos Biológicos	0	
2.10 Bienes Inmuebles	0	
2.11 Activos Intangibles	0	
2.12 Obra Pública en Bienes de Dominio Público	0	
2.13 Obra Pública en Bienes Propios	0	
2.14 Acciones y Participaciones de Capital	0	
2.15 Compra de Títulos y Valores	0	
2.16 Concesión de Préstamos	0	
2.17 Inversiones en Fideicomisos, Mandatos y Otros Análogos	0	
2.18 Provisiones para Contingencias y Otras Erogaciones Especiales	0	
2.19 Amortización de la Deuda Pública	0	
2.20 Adeudos de Ejercicios Fiscales Anteriores (ADEFAS)	0	
2.21 Otros Egresos Presupuestales No Contables	0	

3. Más Gastos Contables No Presupuestarios		255,475
3.1 Estimaciones, Depreciaciones, Deterioros, Obsolescencia y Amortizaciones	255,467	
3.2 Provisiones	0	
3.3 Disminución de inventarios	0	
3.4 Aumento por insuficiencia de estimaciones por pérdida o deterioro u obsolescencia	0	
3.5 Aumento por insuficiencia de provisiones	0	
3.6 Otros Gastos	8	
3.7 Otros Gastos Contables No Presupuestales	0	

4. Total **389,611**

 LIC. PABLO FRANCISCO DIAZ SANTIAGO
 ADMINISTRADOR

 L. C. GONZALO DAMIAN MARTINEZ
 CONTADOR GENERAL

 BR. BEATRIZ BALLINA SANCHEZ
 DIRECTOR GENERAL