



Sistema para el Desarrollo Integral de la Familia en el Municipio de Palizada
 Estado Analítico de Ingresos
 Del 1 de Enero al 30 de Septiembre de 2020

Rubro de Ingresos	Estimado (1)	Ampliaciones y Reducciones (2)	Ingreso Modificado (3= 1 + 2)		Devengado (4)	Recaudado (5)	Diferencia (6= 5 - 1)
Impuestos	0	0	0	0	0	0	0
Cuotas y Aportaciones de Seguridad Social	0	0	0	0	0	0	0
Contribuciones de Mejoras	0	0	0	0	0	0	0
Derechos	0	0	0	0	0	0	0
Productos	0	0	0	0	0	0	0
Aprovechamientos	0	264,034	264,034	264,034	264,034	264,034	264,034
Ingresos por Venta de Bienes, Prestación de Servicios y Otros Ingresos	0	20,310	20,310	20,310	20,310	20,310	20,310
Participaciones, Aportaciones, Convenios, Incentivos Derivados de la Colaboración Fiscal y Fondos Distintos de Aportaciones	0	0	0	0	0	0	0
Transferencias, Asignaciones, Subsidios y Subvenciones, y Pensiones y Jubilaciones	6,322,500	0	6,322,500	4,741,875	4,741,875	4,741,875	-1,580,625
Ingresos Derivados de Financiamientos	0	0	0	0	0	0	0
Total	6,322,500	284,344	6,606,844	5,026,219	5,026,219	Ingresos excedentes¹	-1,296,281

X
 B

Estado Analítico de Ingresos Por Fuentes de Financiamiento	Estimado (1)	Ampliaciones y Reducciones (2)	Ingreso Modificado (3= 1 + 2)	Devengado (4)	Recaudado (5)	Diferencia (6= 5 - 1)
Ingresos del Poder Ejecutivo Federal o Estatal y de los Municipios						
Impuestos	0	0	0	0	0	0
Cuotas y Aportaciones de Seguridad Social	0	0	0	0	0	0
Contribuciones de Mejoras	0	0	0	0	0	0
Derechos	0	0	0	0	0	0
Productos	0	0	0	0	0	0
Aprovechamientos	0	264,034	264,034	264,034	264,034	264,034
Participaciones, Aportaciones, Convenios, Incentivos Derivados de la Colaboración Fiscal y Fondos Distintos de Aportaciones	0	0	0	0	0	0
Transferencias, Asignaciones, Subsidios y Subvenciones, y Pensiones y Jubilaciones	0	0	0	0	0	0
Ingresos de los Entes Públicos de los Poderes Legislativo y Judicial, de los Organos Autónomos y del Sector Paraestatal o Paramunicipal, así como de las Empresas Productivas del Estado						
Cuotas y Aportaciones de Seguridad Social	0	0	0	0	0	0
Productos	0	0	0	0	0	0
Ingresos por Venta de Bienes, Prestación de Servicios y Otros Ingresos	0	20,310	20,310	20,310	20,310	20,310
Transferencias, Asignaciones, Subsidios y Subvenciones, y Pensiones y Jubilaciones	6,322,500	0	6,322,500	4,741,875	4,741,875	-1,580,625
Ingresos derivados de financiamiento						
Ingresos Derivados de Financiamientos	0	0	0	0	0	0
Total	6,322,500	284,344	6,606,844	5,028,219	5,028,219	-1,298,281
				Ingresos excedentes		


 LIC. PABLO FRANCISCO DÍAZ-SANTIAGO
 ADMINISTRADOR


 BR. BEATRIZ BALLINA SANCHEZ
 DIRECTOR GENERAL


 L.C. GONZALO DAMIANO MARTINEZ
 CONTADOR GENERAL

Sistema para el Desarrollo Integral de la Familia en el Municipio de Palizada
Estado Analfítico del Ejercicio del Presupuesto de Egresos
Clasificación Administrativa
Del 1 de Enero al 30 de Septiembre de 2020

Concepto	Egresos			Devengado	Pagado	Subejercicio
	Aprobado	Ampliaciones/ (Reducciones)	Modificado			
	1	2	3 = (1 + 2)	4	5	6 = (3 - 4)
Sin Ramo/Dependencia	\$6,322,500	\$284,344	\$6,606,844	\$4,411,132	\$4,411,132	\$2,195,712
DIRECCIÓN GENERAL	\$1,598,647	\$366,057	\$1,965,704	\$1,446,366	\$1,446,366	\$519,339
COORDINACIÓN ADMINISTRATIVA	\$1,165,117	\$432,730	\$1,597,847	\$1,006,377	\$1,006,377	\$591,469
PROCURADURIA AUXILIAR DE PROTECCIÓN DE NIÑAS, NIÑOS Y ADOLESCENTES	\$112,900	\$4,153	\$117,053	\$80,951	\$80,951	\$36,102
COORDINACIÓN DE PARTICIPACIÓN CIUDADANA	\$748,432	-\$200,747	\$547,685	\$251,586	\$251,586	\$296,100
COORDINACIÓN DE PROFINFNA	\$146,900	\$16,000	\$164,900	\$82,284	\$82,284	\$82,616
COORDINACIÓN DE ATENCIÓN A PERSONAS CON DISCAPACIDAD Y UNIDAD BASICA DE REHABILITACIÓN	\$970,800	-\$248,268	\$722,532	\$421,861	\$421,861	\$300,672
COORDINACIÓN DE ADULTOS MAYORES	\$638,204	-\$80,842	\$557,362	\$391,512	\$391,512	\$165,850
COORDINACIÓN DE ESPACIOS DE ALIMENTACIÓN, ENCUENTRO Y DESARROLLO COMUNITARIO	\$580,000	-\$15,739	\$564,261	\$440,290	\$440,290	\$123,971
COORDINACIÓN DE COSTUREROS	\$358,500	\$11,000	\$369,500	\$289,906	\$289,906	\$79,594
Total del Gasto	\$6,322,500	\$284,344	\$6,606,844	\$4,411,132	\$4,411,132	\$2,195,712

LIC. PABLO FRANCISCO DÍAZ SANTIAGO
ADMINISTRADOR

L.C. GONZALO DAMAZO MARTINEZ
CONTADOR GENERAL

BR. BEATRIZ BASILINA SANCHEZ
DIRECTOR GENERAL

Sistema para el Desarrollo Integral de la Familia en el Municipio de Patizada
Estado Analítico del Ejercicio del Presupuesto de Egresos.
Clasificación por Objeto del Gasto (Capítulo y Concepto)
Del 1 de Enero al 30 de Septiembre de 2020

Concepto	Aprobado		Ampliaciones/ (Reducciones)		Egresos Modificado		Devengado	Pagado	Subejercicio
	1	2	3 = (1 + 2)	4	5	6 = (3 - 4)			
Servicios Personales									
Remuneraciones al Personal de Carácter Permanente	2,753,449	874,034	5,627,483	2,907,394	2,907,394	2,907,394	2,907,394	2,907,394	720,089
Remuneraciones al Personal de Carácter Transitorio	2,395,000	610,000	3,005,000	2,907,394	2,907,394	2,907,394	2,907,394	2,907,394	97,606
Remuneraciones Adicionales y Especiales	358,449	264,034	622,483	0	0	0	0	0	0
Seguridad Social	0	0	0	0	0	0	0	0	622,483
Otras Prestaciones Sociales y Económicas	0	0	0	0	0	0	0	0	0
Provisiones	0	0	0	0	0	0	0	0	0
Pago de Estímulos a Servidores Públicos	0	0	0	0	0	0	0	0	0
Materiales y Suministros									
Materiales de Administración, Emisión de Documentos y Artículos Oficiales	493,155	211,248	704,403	435,306	435,306	435,306	435,306	435,306	269,097
Alimentos y Utensilios	149,532	15,367	164,899	81,706	81,706	81,706	81,706	81,706	83,193
Materiales Primas y Materiales de Producción y Comercialización	12,000	12,816	24,816	17,260	17,260	17,260	17,260	17,260	7,556
Materiales y Artículos de Construcción y de Reparación	0	0	0	0	0	0	0	0	0
Productos Químicos, Farmacéuticos y de Laboratorio	10,000	30,351	40,351	26,330	26,330	26,330	26,330	26,330	14,022
Combustibles, Lubricantes y Aditivos	55,000	16,308	71,308	42,512	42,512	42,512	42,512	42,512	28,796
Vestuario, Blancos, Prendas de Protección y Artículos Deportivos	241,623	73,163	314,786	215,125	215,125	215,125	215,125	215,125	99,661
Materiales y Suministros Para Seguridad	12,000	40,000	52,000	34,724	34,724	34,724	34,724	34,724	17,277
Herramientas, Refacciones y Accesorios Menores	0	0	0	0	0	0	0	0	0
Servicios Generales									
Servicios de Arrendamiento	13,000	23,242	36,242	17,650	17,650	17,650	17,650	17,650	18,592
Servicios Profesionales, Científicos, Técnicos y Otros Servicios	1,516,032	-333,009	1,185,023	551,955	551,955	551,955	551,955	551,955	633,067
Servicios Financieros, Bancarios y Comerciales	18,000	1,500	19,500	3,517	3,517	3,517	3,517	3,517	15,983
Servicios de Instalación, Reparación, Mantenimiento y Conservación	85,500	-4,830	80,670	49,513	49,513	49,513	49,513	49,513	31,157
Servicios de Comunicación Social y Publicidad	18,000	35,594	53,594	36,785	36,785	36,785	36,785	36,785	16,809
Servicios de Traslado y Viáticos	219,500	-45,512	173,988	123,988	123,988	123,988	123,988	123,988	50,000
Servicios Oficiales	24,000	1,380	25,380	1,380	1,380	1,380	1,380	1,380	24,000
Otros Servicios Generales	528,532	-196,154	332,378	69,882	69,882	69,882	69,882	69,882	262,497
Transferencias, Asignaciones, Subsidios y Otras Ayudas									
Transferencias Internas y Asignaciones al Sector Público	440,000	-124,988	315,012	165,012	165,012	165,012	165,012	165,012	150,000
Transferencias al Resto del Sector Público	184,500	0	184,500	101,878	101,878	101,878	101,878	101,878	82,622
Subsidios y Subvenciones	1,222,139	-357,284	864,855	392,340	392,340	392,340	392,340	392,340	472,515
Ayudas Sociales	0	0	0	0	0	0	0	0	0
Pensiones y Jubilaciones	0	0	0	0	0	0	0	0	0
Transferencias a Fideicomisos, Mandatos y Otros Análogos	0	0	0	0	0	0	0	0	0
Transferencias a la Seguridad Social	0	0	0	0	0	0	0	0	0
Donativos	0	0	0	0	0	0	0	0	0
Bienes Muebles, Inmuebles e Intangibles									
Mobiliario y Equipo de Administración	225,081	0	225,081	124,137	124,137	124,137	124,137	124,137	100,945
Mobiliario y Equipo Educativo y Recreativo	225,081	-37,316	187,765	86,820	86,820	86,820	86,820	86,820	100,945
Equipo e Instrumental Médico y de Laboratorio	0	37,316	37,316	37,316	37,316	37,316	37,316	37,316	0
Vehículos y Equipo de Transporte	0	0	0	0	0	0	0	0	0
Equipo de Defensa y Seguridad	0	0	0	0	0	0	0	0	0
Maquinaria, Otros Equipos y Herramientas	0	0	0	0	0	0	0	0	0
Activos Biológicos	0	0	0	0	0	0	0	0	0
Bienes Inmuebles	0	0	0	0	0	0	0	0	0
Activos Intangibles	0	0	0	0	0	0	0	0	0
Inversión Pública									
Obra Pública en Bienes de Dominio Público	110,644	-110,644	0	0	0	0	0	0	0
Obra Pública en Bienes Propios	110,644	-110,644	0	0	0	0	0	0	0
Proyectos Productivos y Acciones de Fomento	0	0	0	0	0	0	0	0	0


Sistema para el Desarrollo Integral de la Familia en el Municipio de Palizada
Estado Analítico del Ejercicio del Presupuesto de Egresos
Clasificación por Objeto del Gasto (Capítulo y Concepto)
Del 1 de Enero al 30 de Septiembre de 2020

Concepto	Aprobado 1	Ampliaciones/ (Reducciones) 2	Egresos Modificado 3 = (1 + 2)	Devengado 4	Pagado 5	Subejercicio 6 = (3 - 4)
Inversiones Financieras y Otras Provisiones	0	0	0	0	0	0
Inversiones Para el Fomento de Actividades Productivas	0	0	0	0	0	0
Acciones y Participaciones de Capital	0	0	0	0	0	0
Compra de Títulos y Valores	0	0	0	0	0	0
Concesión de Préstamos	0	0	0	0	0	0
Inversiones en Fideicomisos, Mandatos y Otros Análogos	0	0	0	0	0	0
Otras Inversiones Financieras	0	0	0	0	0	0
Provisiones para Contingencias y Otras Erogaciones Especiales	0	0	0	0	0	0
Participaciones y Aportaciones	0	0	0	0	0	0
Participaciones	0	0	0	0	0	0
Aportaciones	0	0	0	0	0	0
Convenios	0	0	0	0	0	0
Deuda Pública	0	0	0	0	0	0
Amortización de la Deuda Pública	0	0	0	0	0	0
Intereses de la Deuda Pública	0	0	0	0	0	0
Comisiones de la Deuda Pública	0	0	0	0	0	0
Gastos de la Deuda Pública	0	0	0	0	0	0
Costo por Coberturas	0	0	0	0	0	0
Apoyos Financieros	0	0	0	0	0	0
Adeudos de Ejercicios Fiscales Anteriores (Adelantos)	0	0	0	0	0	0
Total del Gasto	6,322,500	284,344	6,606,844	4,411,132	4,411,132	2,195,712

LIC. PABLO FRANCISCOLINA SANTIBÁO
ADMINISTRADOR

L.C. GONZALO DAMIÁN MARTÍNEZ
CONTADOR GENERAL

BR. BEATRIZ BALLINA SANCHEZ
DIRECTOR GENERAL



Sistema para el Desarrollo Integral de la Familia en el Municipio de Palizada
 Estado Analítico del Ejercicio del Presupuesto de Egresos
 Clasificación Económica (por Tipo de Gasto)
 Del 1 de Enero al 30 de Septiembre de 2020

Concepto	Egresos					
	Aprobado 1	Ampliaciones/ (Reducciones) 2	Modificado 3 = (1 + 2)	Devengado 4	Pagado 5	Subejercicio 6 = (3 - 4)
Gasto Corriente	5,744,490	394,988	6,139,478	4,161,732	4,161,732	1,977,746
Gasto de Capital	335,725	-110,644	225,081	124,137	124,137	100,945
Amortización de la Deuda y Disminución de Pasivos	0	0	0	0	0	0
Pensiones y Jubilaciones	242,285	0	242,285	125,264	125,264	117,021
Participaciones	0	0	0	0	0	0
Total del Gasto	6,322,500	284,344	6,606,844	4,411,132	4,411,132	2,195,712

LIC. PABLO FRANCISCO DIAZ SANTIAGO
 ADMINISTRADOR

L.C. GONZALO DAMIAN MARTINEZ
 CONTADOR GENERAL

BR. BEATRIZ BALLINA SANCHEZ
 DIRECTOR GENERAL

Sistema para el Desarrollo Integral de la Familia en el Municipio de Palizada
Estado Analítico del Ejercicio del Presupuesto de Egresos
Clasificación Funcional (Finalidad y Función)
Del 1 de Enero al 30 de Septiembre de 2020

Concepto	Egresos					
	Aprobado 1	Ampliaciones/ Reducciones 2	Modificado 3 = (1 + 2)	Devengado 4	Pagado 5	Subejercicio 6 = (3 - 4)
Gobierno	2,877,664	802,940	3,680,604	2,533,694	2,533,694	1,146,910
Legislación			0			0
Justicia	112,900	4,153	117,053	80,951	80,951	36,102
Coordinación de la Política de Gobierno	1,599,647	366,057	1,965,704	1,446,366	1,446,366	519,339
Relaciones Exteriores			0			0
Asuntos Financieros y Hacendarios	1,165,117	432,730	1,597,847	1,006,377	1,006,377	591,469
Seguridad Nacional			0			0
Asuntos de Orden Público y de Seguridad Interior			0			0
Otros Servicios Generales			0			0
Desarrollo Social	3,086,336	-529,596	2,556,740	1,587,532	1,587,532	969,209
Protección Ambiental			0			0
Vivienda y Servicios a la Comunidad			0			0
Salud	970,800	-248,268	722,532	421,861	421,861	300,672
Recreación, Cultura y Otras Manifestaciones Sociales	748,432	-200,747	547,685	251,586	251,586	296,100
Educación	148,900	16,000	164,900	82,284	82,284	82,616
Protección Social	1,218,204	-96,581	1,121,623	831,802	831,802	289,821
Otros Asuntos Sociales			0			0
Desarrollo Económico	358,500	11,000	369,500	289,906	289,906	79,594
Asuntos Económicos, Comerciales y Laborales en General	358,500	11,000	369,500	289,906	289,906	79,594
Agropecuaria, Silvicultura, Pesca y Caza			0			0
Combustibles y Energía			0			0
Minería, Manufacturas y Construcción			0			0
Transporte			0			0
Comunicaciones			0			0
Turismo			0			0
Ciencia, Tecnología e Innovación			0			0
Otras Industrias y Otros Asuntos Económicos			0			0
Otras no Clasificadas en Funciones Anteriores	0	0	0	0	0	0
Transacciones de la Deuda Pública / Costo Financiero de la Deuda			0			0
Transferencias, Participaciones y Aportaciones entre Diferentes Niveles y Órdenes de Gobierno			0			0
Saneamiento del Sistema Financiero			0			0
Adeudos de Ejercicios Fiscales Anteriores			0			0
Total del Gasto	6,322,500	284,344	6,606,844	4,411,132	4,411,132	2,195,712

LIC. PABLO FRANCISCO DIAZ SANTIAGO
ADMINISTRADOR

L. G. GONZALO DAMIAN MARTINEZ
CONTADOR GENERAL

BR. BEATRIZ BALLINA SANCHEZ
DIRECTOR GENERAL

Sistema para el Desarrollo Integral de la Familia en el Municipio de Palizada
Endeudamiento Neto
Del 1 de Enero al 30 de Septiembre de 2020

Identificación de Crédito o Instrumento	Contratación/Colocación	Amortización	Endeudamiento Neto C = A - B
	A	B	
Creditos Bancarios			
			0
			0
			0
			0
			0
			0
			0
			0
			0
			0
Total Créditos Bancarios	0	0	0

Otros Instrumentos de Deuda			
			0
			0
			0
			0
			0
			0
			0
			0
			0
			0
			0
Total Otros Instrumentos de Deuda	0	0	0
TOTAL	0	0	0

 LIC. PABLO FRANCISCO DIAZ SANTIAGO
 ADMINISTRADOR

 BR. BEATRIZ BALLINA SANCHEZ
 DIRECTOR GENERAL

 L.C. GONZALO DAMIAN MARTINEZ
 CONTADOR GENERAL

Sistema para el Desarrollo Integral de la Familia en el Municipio de Palizada
Indicadores de Postura Fiscal
Del 1 de Enero al 30 de Septiembre de 2020

Concepto	Estimado	Devengado	Pagado
I. Ingresos Presupuestarios (I=1+2)	6,322,500	5,026,219	5,026,219
1. Ingresos del Gobierno de la Entidad Federativa ¹	0	0	0
2. Ingresos del Sector Paraestatal ¹	6,322,500	5,026,219	5,026,219
II. Egresos Presupuestarios (II=3+4)	6,322,500	4,411,132	4,411,132
3. Egresos del Gobierno de la Entidad Federativa ²	0	0	0
4. Egresos del Sector Paraestatal ²	6,322,500	4,411,132	4,411,132
III. Balance Presupuestario (Superávit o Déficit) (III = I - II)	0	615,087	615,087

Concepto	Estimado	Devengado	Pagado
III. Balance presupuestario (Superávit o Déficit)	0	615,087	615,087
IV. Intereses, Comisiones y Gastos de la Deuda	0	0	0
V. Balance Primario (Superávit o Déficit) (V= III - IV)	0	615,087	615,087

Concepto	Estimado	Devengado	Pagado
A. Financiamiento	0	0	0
B. Amortización de la deuda	0	0	0
C. Endeudamiento ó desendeudamiento (C = A - B)	0	0	0

1. Los Ingresos que se presentan son los ingresos presupuestarios totales sin incluir los ingresos por financiamientos. Los Ingresos del Gobierno de la Entidad Federativa corresponden a los del Poder Ejecutivo, Legislativo Judicial y Autónomos
2. Los egresos que se presentan son los egresos presupuestarios totales sin incluir los egresos por amortización. Los egresos del Gobierno de la Entidad Federativa corresponden a los del Poder Ejecutivo, Legislativo, Judicial y Órganos Autónomos
3. Para Ingresos se reportan los ingresos recaudados; para egresos se reportan los egresos pagados

 LIC. PABLO FRANCISCO DIAZ SANTIAGO
 ADMINISTRADOR

 BR. BEATRIZ BALLINA SANCHEZ
 DIRECTOR GENERAL

 L.C. GONZALO DAMIAN MARTINEZ
 CONTADOR GENERAL

Sistema para el Desarrollo Integral de la Familia en el Municipio de Palizada
Intereses de la Deuda
Del 1 de Enero al 30 de Septiembre de 2020

Identificación de Crédito o Instrumento	Devengado	Pagado
	Créditos Bancarios	
Total de intereses de Créditos Bancarios	0	0

Otros Instrumentos de Deuda		
Total de intereses de Otros Instrumentos de Deuda	0	0
TOTAL	0	0

LIC. PABLO FRANCISCO DIAZ SANTIAGO
 ADMINISTRADOR

BR. BEATRIZ BALLINA SANCHEZ
 DIRECTOR GENERAL

L.C. GONZALO DAMIAN MARTINEZ
 CONTADOR GENERAL