



CUARTO TRIMESTRE 2019
 Sistema para el Desarrollo Integral de la Familia de Palcazán
 Estado Analítico de Ingresos
 Del 1 de Enero al 31 de Diciembre de 2019

Rubro de Ingresos	Ingresos					Diferencia (6=5-4)
	Estimado	Amplicios y Reducciones	Modificado	Devengado	Recaudado	
	(1)	(2)	(3=1+2)	(4)	(5)	
Impuestos	0	0	0	0	0	0
Cuentas y Aportaciones de Seguridad Social	0	0	0	0	0	0
Contribuciones de Mejoras	0	0	0	0	0	0
Derechos	0	0	0	0	0	0
Productos	0	0	0	0	0	0
Aprovechamientos	0	30,000	30,000	30,000	30,000	30,000
Ingresos por Venta de Bienes, Prestación de Servicios y Otros Ingresos	0	23,716	23,716	23,716	23,716	23,716
Participaciones, Aportaciones, Convenios, Incentivos Derivados de la Colaboración Fiscal y Fondos Distintos de Aportaciones	0	0	0	0	0	0
Transferencias, Asignaciones, Subsidios y Subvenciones, y Pensiones y Jubilaciones	6,322,500	271,400	6,593,900	6,593,900	6,593,900	271,400
Ingresos Derivados de Financiamientos	0	0	0	0	0	0
Total	6,322,500	325,116	6,647,616	6,647,616	6,647,616	325,116
				Ingresos excedentes*		325,116

Estado Analítico de Ingresos Por Fuente de Finanzamiento	Ingresos					Diferencia (6=5-4)
	Estimado	Amplicios y Reducciones	Modificado	Devengado	Recaudado	
	(1)	(2)	(3=1+2)	(4)	(5)	
Ingresos del Poder Ejecutivo Federal o Estatal y de los Municipios						
Impuestos	0	0	0	0	0	0
Cuentas y Aportaciones de Seguridad Social	0	0	0	0	0	0
Contribuciones de Mejoras	0	0	0	0	0	0
Derechos	0	0	0	0	0	0
Productos	0	0	0	0	0	0
Aprovechamientos	0	30,000	30,000	30,000	30,000	30,000
Participaciones, Aportaciones, Convenios, Incentivos Derivados de la Colaboración Fiscal y Fondos Distintos de Aportaciones	0	0	0	0	0	0
Transferencias, Asignaciones, Subsidios y Subvenciones, y Pensiones y Jubilaciones	0	0	0	0	0	0
Ingresos de los Entes Públicos de los Poderes Legislativo y Judicial, de los Organos Autonomos y del Sector Paraestatal o Paramunicipal, así como de las Empresas Productivas del Estado						
Cuentas y Aportaciones de Seguridad Social	0	0	0	0	0	0
Productos	0	0	0	0	0	0
Ingresos por Venta de Bienes, Prestación de Servicios y Otros Ingresos	0	23,716	23,716	23,716	23,716	23,716
Transferencias, Asignaciones, Subsidios y Subvenciones, y Pensiones y Jubilaciones	6,322,500	271,400	6,593,900	6,593,900	6,593,900	271,400
Ingresos derivador de financiamiento						
Ingresos Derivados de Financiamientos	0	0	0	0	0	0
Total	6,322,500	325,116	6,647,616	6,647,616	6,647,616	325,116
				Ingresos excedentes		325,116


 LIC. PABLO FRANCISCO DÍAZ SANTIAGO
 ADMINISTRADOR


 LIC. GONZALO DAMAN MARTÍNEZ
 CONTADOR GENERAL


 BR. BEATRIZ BALLINA SÁNCHEZ
 DIRECTOR GENERAL

CUARTO TRIMESTRE 2019
 Sistema para el Desarrollo Integral de la Familia de Palizzata
 Estado Analítico del Ejercicio del Presupuesto de Egresos
 Clasificación Administrativa
 Del 1 de Enero al 31 de Diciembre de 2019

Concepto	Egresos					Subejercicio
	Aprobado	Ampliaciones (Reducciones)	Modificado	Devengado	Pagado	
	1	2	3 = (1 + 2)	4	5	
Sin Ramo/Dependencia	\$6,322,500	\$325,116	\$6,647,616	\$6,530,280	\$6,530,280	\$117,336
31121 DIRECCIÓN GENERAL	\$1,599,647	\$539,809	\$2,139,456	\$2,136,110	\$2,136,110	\$3,346
31122 COORDINACIÓN ADMINISTRATIVA	\$1,165,117	\$244,882	\$1,409,999	\$1,404,058	\$1,404,058	\$5,941
31123 PROCURADURÍA AUXILIAR DE PROTECCIÓN DE NIÑAS, NIÑOS Y ADOLESCENTES	\$112,900	-\$16,443	\$97,457	\$97,457	\$97,457	\$0
31124 COORDINACIÓN DE PARTICIPACIÓN CIUDADANA	\$748,432	\$29,114	\$777,546	\$776,800	\$776,800	\$746
31125 COORDINACIÓN DE PRODFNNA	\$148,900	-\$36,928	\$111,974	\$111,478	\$111,478	\$496
31126 COORDINACIÓN DE ATENCIÓN A PERSONAS CON DISCAPACIDAD Y UNIDAD BÁSICA DE REHABILITACIÓN	\$970,800	-\$279,342	\$691,458	\$676,047	\$676,047	\$15,412
31127 COORDINACIÓN DE ADULTOS MAYORES	\$638,204	-\$209,373	\$428,832	\$337,435	\$337,435	\$91,397
31128 COORDINACIÓN DE ESPACIOS DE ALIMENTACIÓN, ENCUENTRO Y DESARROLLO COMUNITARIO	\$580,000	\$30,885	\$610,885	\$610,885	\$610,885	\$0
31129 COORDINACIÓN DE COSTUREROS	\$358,500	\$21,509	\$380,009	\$380,009	\$380,009	\$0
Total del Gasto	\$6,322,500	\$325,116	\$6,647,616	\$6,530,280	\$6,530,280	\$117,336

LIC. PABLO FRANCISCO BIAZ SANTIAGO
 ADMINISTRADOR

L.C. GONZALO DAMIAN MARTINEZ
 CONTADOR GENERAL

BR. BEATRIZ BALLINA BRUNO
 DIRECTOR GENERAL

CUARTO TRIMESTRE 2019
 Sistema para el Desarrollo Integral de la Familia de Palizada
 Estado Analítico del Ejercicio del Presupuesto de Egresos
 Clasificación por Objeto del Gasto (Capítulo y Concepto)
 Del 1 de Enero al 31 de Diciembre de 2019

Concepto	Egresos					Subejercicio 6 = (5 - 4)
	Aprobado	Ampliaciones (Reducciones)	Modificado	Devengado	Pagado	
	1	2	3 = (1 + 2)	4	5	
Servicios Personales	2,753,449	1,091,854	3,845,303	3,845,303	3,845,303	0
Remuneraciones al Personal de Carácter Permanente	2,395,000	951,253	3,346,253	3,346,253	3,346,253	0
Remuneraciones al Personal de Carácter Transitorio	0	0	0	0	0	0
Remuneraciones Adicionales y Especiales	358,449	140,601	499,050	499,050	499,050	0
Seguridad Social	0	0	0	0	0	0
Otras Prestaciones Sociales y Económicas	0	0	0	0	0	0
Previsiones	0	0	0	0	0	0
Pago de Estímulos a Servidores Públicos	0	0	0	0	0	0
Materiales y Suministros	493,155	177,535	670,690	665,039	665,039	5,651
Materiales de Administración, Emisión de Documentos y Artículos Oficiales	149,532	-8,512	141,020	141,020	141,020	0
Alimentos y Utensilios	12,000	23,250	35,250	32,944	32,944	2,306
Materias Primas y Materiales de Producción y Comercialización	0	0	0	0	0	0
Materiales y Artículos de Construcción y de Reparación	10,000	21,678	31,678	31,678	31,678	0
Productos Químicos, Farmacéuticos y de Laboratorio	55,000	-37,630	17,364	17,364	17,364	0
Combustibles, Lubricantes y Aditivos	241,623	153,297	394,920	394,920	394,920	0
Vestuario, Blancos, Prendas de Protección y Artículos Deportivos	12,000	5,504	17,504	17,504	17,504	0
Materiales y Suministros Para Seguridad	0	0	0	0	0	0
Herramientas, Refacciones y Accesorios Menores	13,000	19,953	32,953	29,607	29,607	3,346
Servicios Generales	1,518,032	-187,817	1,330,215	1,309,927	1,309,927	20,288
Servicios Básicos	18,000	-3,381	9,619	9,619	9,619	0
Servicios de Arrendamiento	0	0	0	0	0	0
Servicios Profesionales, Científicos, Técnicos y Otros Servicios	85,500	-11,746	73,752	73,752	73,752	0
Servicios Financieros, Bancarios y Comerciales	18,000	5,341	23,341	23,341	23,341	0
Servicios de Instalación, Reparación, Mantenimiento y Conservación	219,500	-12,075	207,425	207,425	207,425	0
Servicios de Comunicación Social y Publicidad	24,000	1,325	25,325	24,580	24,580	745
Servicios de Traslado y Viáticos	528,532	-263,174	265,358	249,947	249,947	15,412
Servicios Oficiales	440,000	174,484	614,484	614,484	614,484	0
Otros Servicios Generales	184,500	-73,580	110,910	106,780	106,780	4,130
Transferencias, Asignaciones, Subsidios y Otras Ayudas	1,222,139	-678,430	542,709	451,312	451,312	91,397
Transferencias Internas y Asignaciones al Sector Público	0	0	0	0	0	0
Transferencias al Resto del Sector Público	0	0	0	0	0	0
Subsidios y Subvenciones	0	0	0	0	0	0
Ayudas Sociales	979,654	-685,897	313,957	222,560	222,560	91,397
Pensiones y Jubilaciones	242,285	-13,852	228,753	228,753	228,753	0
Transferencias a Fideicomisos, Mandatos y Otros Análogos	0	0	0	0	0	0
Transferencias a la Seguridad Social	0	0	0	0	0	0
Donativos	0	0	0	0	0	0
Transferencias al Exterior	0	0	0	0	0	0
Bienes Muebles, Inmuebles e Intangibles	225,081	15,618	240,699	240,699	240,699	0
Mobiliario y Equipo de Administración	0	7,999	7,999	7,999	7,999	0
Mobiliario y Equipo Educativo y Recreativo	0	0	0	0	0	0
Equipo e Instrumental Médico y de Laboratorio	0	0	0	0	0	0
Vehículos y Equipo de Transporte	225,081	7,619	232,700	232,700	232,700	0
Equipo de Defensa y Seguridad	0	0	0	0	0	0
Maquinaria, Otros Equipos y Herramientas	0	0	0	0	0	0
Activos Biológicos	0	0	0	0	0	0
Bienes Inmuebles	0	0	0	0	0	0
Activos Intangibles	0	0	0	0	0	0
Inversión Pública	110,644	-110,644	0	0	0	0
Obra Pública en Bienes de Dominio Público	110,644	-110,644	0	0	0	0
Obra Pública en Bienes Propios	0	0	0	0	0	0
Proyectos Productivos y Acciones de Fomento	0	0	0	0	0	0





CUARTO TRIMESTRE 2019

Sistema para el Desarrollo Integral de la Familia de Palizada
 Estado Analítico del Ejercicio del Presupuesto de Egresos
 Clasificación por Objeto del Gasto (Capítulo y Concepto)
 Del 1 de Enero al 31 de Diciembre de 2019

Concepto	Egresos					Subejercicio 6 = (3 - 4)
	Aprobado	Ampliaciones/ (Reducciones)	Modificado	Devengado	Pagado	
	1	2	3 = (1 + 2)	4	5	
Inversiones Financieras y Otras Provisiones	0	0	0	0	0	0
Inversiones Para el Fomento de Actividades Productivas	0	0	0	0	0	0
Acciones y Participaciones de Capital	0	0	0	0	0	0
Compra de Títulos y Valores	0	0	0	0	0	0
Concesión de Préstamos	0	0	0	0	0	0
Inversiones en Fideicomisos, Mandatos y Otros Análogos	0	0	0	0	0	0
Otras Inversiones Financieras	0	0	0	0	0	0
Provisiones para Contingencias y Otras Erogaciones Especiales	0	0	0	0	0	0
Participaciones y Aportaciones	0	0	0	0	0	0
Participaciones	0	0	0	0	0	0
Aportaciones	0	0	0	0	0	0
Convenios	0	0	0	0	0	0
Deuda Pública	0	18,000	18,000	18,000	18,000	0
Amortización de la Deuda Pública	0	0	0	0	0	0
Intereses de la Deuda Pública	0	0	0	0	0	0
Comisiones de la Deuda Pública	0	0	0	0	0	0
Gastos de la Deuda Pública	0	0	0	0	0	0
Costo por Coberturas	0	0	0	0	0	0
Apoyos Financieros	0	0	0	0	0	0
Adeudos de Ejercicios Fiscales Anteriores (Adelantos)	0	18,000	18,000	18,000	18,000	0
Total del Gasto	6,322,500	325,116	6,647,616	6,530,280	6,530,280	117,336

LIC. PABLO FRANCISCO RAZ SANZ
 ADMINISTRADOR

L.C. GONZALO DAMIAN MARTINEZ
 CONTADOR GENERAL

BR. BEATRIZ BULLINA SANCHEZ
 DIRECTOR GENERAL

CUARTO TRIMESTRE 2019
Sistema para el Desarrollo Integral de la Familia de Palizada
Estado Analítico del Ejercicio del Presupuesto de Egresos
Clasificación Económica (por Tipo de Gasto)
Del 1 de Enero al 31 de Diciembre de 2019

Concepto	Egresos					Subejercicio
	Aprobado	Ampliaciones/ (Reducciones)	Modificado	Devolvido	Pagado	
	1	2	3 = (1 + 2)	4	5	
Gasto Corriente	5,744,480	415,675	6,160,155	6,042,828	6,042,828	117,336
Gasto de Capital	335,725	-89,024	240,699	240,699	240,699	0
Amortización de la Deuda y Disminución de Pasivos	0	18,000	18,000	18,000	18,000	0
Pensiones y Jubilaciones	242,285	-19,532	228,753	228,753	228,753	0
Participaciones	0	0	0	0	0	0
Total del Gasto	6,322,500	325,116	6,647,616	6,530,280	6,530,280	117,336

LIC. PABLO FRANCISCO DIAZ SANTIAGO
ADMINISTRADOR

L.C. GONZALO DAMIAN MARTINEZ
CONTADOR GENERAL

BR. BEATRIZ BALLINA SANCHEZ
DIRECTOR GENERAL

CUARTO TRIMESTRE 2019
Sistema para el Desarrollo Integral de la Familia de Palizada
Estado Analítico del Ejercicio del Presupuesto de Egresos
Clasificación Funcional (Finalidad y Función)
Del 1 de Enero al 31 de Diciembre de 2019

Concepto	Egresos					Subejercicio
	Aprobado	Ampliaciones (Reducciones)	Modificado	Disengajado	Pagado	
	1	2	3 = (1 + 2)	4	5	
Gobierno	2,877,064	709,248	3,586,312	3,837,025	3,837,025	9,286
Legislación			0			0
Justicia	112,900	-15,443	97,457	97,457	97,457	0
Coordinación de la Política de Gobierno	1,599,647	539,809	2,139,456	2,136,110	2,136,110	3,346
Relaciones Exteriores			0			0
Asuntos Financieros y Hacendarios	1,165,117	244,882	1,409,999	1,404,058	1,404,058	5,941
Seguridad Nacional			0			0
Asuntos de Orden Público y de Seguridad Interior			0			0
Otros Servicios Generales			0			0
Desarrollo Social	3,986,336	-465,641	2,820,695	2,512,643	2,512,643	168,850
Protección Ambiental			0			0
Vivienda y Servicios a la Comunidad			0			0
Salud	970,800	-279,342	691,458	676,047	676,047	15,412
Recreación, Cultura y Otras Manifestaciones Sociales	749,432	29,114	777,546	776,800	776,800	746
Educación	148,900	-36,926	111,974	111,478	111,478	496
Protección Social	1,218,204	-178,687	1,039,517	948,320	948,320	91,387
Otros Asuntos Sociales			0			0
Desarrollo Económico	358,588	21,508	380,096	380,098	380,098	0
Asuntos Económicos, Comerciales y Laborales en General	358,500	21,508	380,009	380,009	380,009	0
Agropecuaria, Silvicultura, Pesca y Caza			0			0
Combustibles y Energía			0			0
Minería, Manufacturas y Construcción			0			0
Transporte			0			0
Comunicaciones			0			0
Turismo			0			0
Ciencia, Tecnología e Innovación			0			0
Otras Industrias y Otros Asuntos Económicos			0			0
Otras no Clasificadas en Funciones Anteriores	0	0	0	0	0	0
Transacciones de la Deuda Pública / Costo Financiero de la Deuda			0			0
Transferencias, Participaciones y Aportaciones entre Diferentes Niveles y Órganos de Gobierno			0			0
Saneamiento del Sistema Financiero			0			0
Adeudos de Ejercicios Fiscales Anteriores			0			0
Total del Gasto	6,322,588	323,116	6,645,704	6,330,280	6,330,280	117,336

LIC. PABLO FRANCISCO DIAZ SANTIAGO
 ADMINISTRADOR

L.C. GONZALO DAMIAN MARTINEZ
 CONTADOR GENERAL


BR. BEATRIZ BALBUENA SANCHEZ
 DIRECTOR GENERAL

CUARTO TRIMESTRE 2019
Sistema para el Desarrollo Integral de la Familia de Palizada
Endeudamiento Neto
Del 1 de Enero al 31 de Diciembre de 2019


Identificación de Crédito o Instrumento	Contratación/Colocación	Amortización	Endeudamiento Neto
	A	B	C = A - B
Creditos Bancarios			
			0
			0
			0
			0
			0
			0
			0
			0
			0
			0
Total Créditos Bancarios	0	0	0

Otros Instrumentos de Deuda			
			0
			0
			0
			0
			0
			0
			0
			0
			0
			0
Total Otros Instrumentos de Deuda	0	0	0

TOTAL	0	0	0
--------------	----------	----------	----------


 LIC. PABLO FRANCISCO DIAZ SANTIAGO
 ADMINISTRADOR


 L.C. GONZALO DAMIAN MARTINEZ
 CONTADOR GENERAL

BR. BEATRIZ BALLINA SANCHEZ
 DIRECTOR GENERAL


CUARTO TRIMESTRE 2019
Sistema para el Desarrollo Integral de la Familia de Palizada
Indicadores de Postura Fiscal
Del 1 de Enero al 31 de Diciembre de 2019

Concepto	Estimado	Devengado	Pagado ³
I. Ingresos Presupuestarios (I=1+2)	6,322,500	6,647,616	6,647,616
1. Ingresos del Gobierno de la Entidad Federativa ¹	0	0	0
2. Ingresos del Sector Paraestatal ¹	6,322,500	6,647,616	6,647,616
II. Egresos Presupuestarios (II=3+4)	6,322,500	6,512,280	6,512,280
3. Egresos del Gobierno de la Entidad Federativa ²	0	0	0
4. Egresos del Sector Paraestatal ²	6,322,500	6,512,280	6,512,280
III. Balance Presupuestario (Superávit o Déficit) (III = I - II)	0	135,336	135,336

Concepto	Estimado	Devengado	Pagado ³
III. Balance presupuestario (Superávit o Déficit)	0	135,336	135,336
IV. Intereses, Comisiones y Gastos de la Deuda	0	0	0
V. Balance Primario (Superávit o Déficit) (V= III - IV)	0	135,336	135,336

Concepto	Estimado	Devengado	Pagado ³
A. Financiamiento	0	0	0
B. Amortización de la deuda	0	18,000	18,000
C. Endeudamiento ó desendeudamiento (C = A - B)	0	-18,000	-18,000

1. Los Ingresos que se presentan son los ingresos presupuestarios totales sin incluir los ingresos por financiamientos. Los Ingresos del Gobierno de la Entidad Federativa corresponden a los del Poder Ejecutivo, Legislativo Judicial y Autónomos

2. Los egresos que se presentan son los egresos presupuestarios totales sin incluir los egresos por amortización. Los egresos del Gobierno de la Entidad Federativa corresponden a los del Poder Ejecutivo, Legislativo, Judicial y Órganos Autónomos

3. Para Ingresos se reportan los ingresos recaudados; para egresos se reportan los egresos pagados

 LIC. PABLO FRANCISCO DIAZ SANTIAGO
 ADMINISTRADOR

 BR. BEATRIZ BALLINA SANCHEZ
 DIRECTOR GENERAL

 L.C. GONZALO DAMIAN MARTINEZ
 CONTADOR GENERAL

CUARTO TRIMESTRE 2019
Sistema para el Desarrollo Integral de la Familia de Palizada
Intereses de la Deuda
Del 1 de Enero al 31 de Diciembre de 2019

Identificación de Crédito o Instrumento	Devengado	Pagado
Créditos Bancarios		
Total de intereses de Créditos Bancarios	0	0

Otros Instrumentos de Deuda		
Total de intereses de Otros Instrumentos de Deuda	0	0

TOTAL	0	0
--------------	----------	----------

 LIC. PABLO FRANCISCO DIAZ SANTIAGO
 ADMINISTRADOR

 BR. BEATRIZ BALLINA SANCHEZ
 DIRECTOR GENERAL

 L.C. GONZALO DAMIAN MARTINEZ
 CONTADOR GENERAL