

**CUARTO TRIMESTRE 2019**  
**Sistema para el Desarrollo Integral de la Familia de Palizada**  
**Estado de Actividades**  
**Del 1 de Enero al 31 de Diciembre de 2019 y 2018**  
**(Pesos)**

Concepto	2019	2018	Concepto	2019	2018
<b>INGRESOS Y OTROS BENEFICIOS</b>			<b>GASTOS Y OTRAS PÉRDIDAS</b>		
<b>Ingresos de la Gestión</b>			<b>Gastos de Funcionamiento</b>		
Impuestos	23,716	25,700	Servicios Personales	5,820,269	5,700,435
Cuotas y Aportaciones de Seguridad Social	0	0	Materiales y Suministros	3,845,303	4,806,152
Contribuciones de Mejoras	0	0	Servicios Generales	665,039	569,363
Derechos	0	0		1,309,527	494,820
Productos	0	0	<b>Transferencia, Asignaciones, Subsidios y Otras Ayudas</b>		
Aprovechamientos	0	0	Transferencias Internas y Asignaciones al Sector Público	451,312	405,104
Ingresos por Venta de Bienes y Prestación de Servicios	23,716	25,700	Transferencias al Resto del Sector Público	0	0
			Subsidios y Subvenciones	0	0
				0	0
<b>Participaciones, Aportaciones, Convenios, Incentivos Derivados de la Colaboración Fiscal, Fondos Distintos de Aportaciones, Transferencias, Asignaciones, Subsidios y Subvenciones, y Pensiones y Jubilaciones</b>	<b>6,593,900</b>	<b>6,272,400</b>	Ayudas Sociales	222,680	252,565
Participaciones, Aportaciones, Convenios, Incentivos Derivados de la Colaboración Fiscal, Fondos Distintos de Aportaciones	0	0	Pensiones y Jubilaciones	228,753	152,539
Transferencias, Asignaciones, Subsidios y Subvenciones, y Pensiones y Jubilaciones	6,593,900	6,272,400			
			Transferencias a Fideicomisos, Mandatos y Contratos Análogos	0	0
<b>Otros Ingresos y Beneficios</b>	<b>22,843</b>	<b>1,530</b>	Transferencias a la Seguridad Social	0	0
Ingresos Financieros	32	20	Donativos	0	0
Incremento por Variación de Inventarios	0	0	Transferencias al Exterior	0	0
Disminución del Exceso de Estimaciones por Pérdida o Deterioro u Obsolescencia	0	0			
Disminución del Exceso de Provisiones	0	0	<b>Participaciones y Aportaciones</b>	<b>0</b>	<b>0</b>
Otros Ingresos y Beneficios Varios	22,811	1,510	Participaciones	0	0
			Aportaciones	0	0
<b>Total de Ingresos y Otros Beneficios</b>	<b>6,640,459</b>	<b>6,298,630</b>	Convenios	0	0
			<b>Intereses, Comisiones y Otros Gastos de la Deuda Pública</b>	<b>0</b>	<b>0</b>
			Intereses de la Deuda Pública	0	0
			Comisiones de la Deuda Pública	0	0
			Gastos de la Deuda Pública	0	0
			Costo por Coberturas	0	0
			Apoyos Financieros	0	0
				0	0
			<b>Otros Gastos y Pérdidas Extraordinarias</b>	<b>210,214</b>	<b>6,287</b>
			Estimaciones, Depreciaciones, Deterioros, Obsolescencia y Amortizaciones	210,215	6,277
			Provisiones	0	0
			Disminución de Inventarios	0	0
			Aumento por Insuficiencia de Estimaciones por Pérdida o Deterioro y Obsolescencia	0	0
			Aumento por Insuficiencia de Provisiones	0	0
			Otros Gastos	0	0
				0	10
			<b>Inversión Pública</b>	<b>0</b>	<b>0</b>
			Inversión Pública no Capitalizable	0	0
			<b>Total de Gastos y Otras Pérdidas</b>	<b>6,481,785</b>	<b>6,111,827</b>
			<b>Resultados del Ejercicio (Ahorro/Desahorro)</b>	<b>158,664</b>	<b>187,603</b>

Bajo protesta de decir verdad declaramos que los Estados Financieros y sus Notas son razonablemente correctos y responsabilidad del emisor.

\_\_\_\_\_  
 LIC. PABLO FRANCISCO DIAZ SANTIAGO  
 ADMINISTRADOR

\_\_\_\_\_  
 LIC. GONZALO DAMIAN MARTINEZ  
 CONTADOR GENERAL

\_\_\_\_\_  
 RR. BEATRIZ BALLINA SANCHEZ  
 DIRECTOR GENERAL

CUARTO TRIMESTRE 2019  
Sistema para el Desarrollo Integral de la Familia de Palizada  
Estado de Situación Financiera  
Al 31 de Diciembre de 2019 y 2018  
(Pesos)

CONCEPTO	Año		CONCEPTO	Año	
	2019	2018		2019	2018
<b>ACTIVO</b>			<b>PASIVO</b>		
<b>Activo Circulante</b>			<b>Pasivo Circulante</b>		
Efectivo y Equivalentes	261,830	87,830	Cuentas por Pagar a Corto Plazo	121,699	40,800
Derechos a Recibir Efectivo o Equivalentes	69,234	57,220	Documentos por Pagar a Corto Plazo	0	0
Derechos a Recibir Bienes o Servicios	16,279	4,025	Porción a Corto Plazo de la Deuda Pública a Largo Plazo	0	0
Inventarios	43	43	Títulos y Valores a Corto Plazo	0	0
Almacenes	0	0	Pasivos Diferidos a Corto Plazo	0	0
Estimación por Pérdida o Deterioro de Activos Circulantes	0	0	Fondos y Bienes de Terceros en Garantía y/o Administración a Corto Plazo	0	0
Otros Activos Circulantes	0	0	Provisiones a Corto Plazo	0	0
<b>Total de Activos Circulantes</b>	<b>347,386</b>	<b>149,118</b>	Otros Pasivos a Corto Plazo	0	0
<b>Activo No Circulante</b>			<b>Total de Pasivos Circulantes</b>	<b>121,699</b>	<b>40,800</b>
Inversiones Financieras a Largo Plazo	0	0	<b>Pasivo No Circulante</b>		
Derechos a Recibir Efectivo o Equivalentes a Largo Plazo	0	0	Cuentas por Pagar a Largo Plazo	0	0
Bienes Inmuebles, Infraestructura y Construcciones en Proceso	0	0	Documentos por Pagar a Largo Plazo	0	0
Bienes Muebles	1,220,393	1,143,694	Deuda Pública a Largo Plazo	0	0
Activos Intangibles	0	0	Pasivos Diferidos a Largo Plazo	0	0
Depreciación, Deterioro y Amortización Acumulada de Bienes	-703,602	-437,095	Fondos y Bienes de Terceros en Garantía y/o en Administración a Largo Plazo	0	0
Activos Diferidos	0	0	Provisiones a Largo Plazo	0	0
Estimación por Pérdida o Deterioro de Activos no Circulantes	0	0	<b>Total de Pasivos No Circulantes</b>	<b>0</b>	<b>0</b>
Otros Activos no Circulantes	0	0	<b>Total del Pasivo</b>	<b>121,699</b>	<b>40,800</b>
<b>Total de Activos No Circulantes</b>	<b>516,791</b>	<b>706,600</b>	<b>HACIENDA PÚBLICA/ PATRIMONIO</b>		
<b>Total del Activo</b>	<b>864,177</b>	<b>855,718</b>	<b>Hacienda Pública/Patrimonio Contribuido</b>	<b>846,503</b>	<b>846,503</b>
			Aportaciones	0	0
			Donaciones de Capital	846,503	846,503
			Actualización de la Hacienda Pública / Patrimonio	0	0
			<b>Hacienda Pública/Patrimonio Generado</b>	<b>-104,026</b>	<b>-31,586</b>
			Resultados del Ejercicio (Ahorro / Desahorro)	158,664	187,803
			Resultados de Ejercicios Anteriores	369,513	181,709
			Revalúos	0	0
			Reservas	0	0
			Rectificaciones de Resultados de Ejercicios Anteriores	-632,202	-401,098
			<b>Exceso o Insuficiencia en la Actualización de la Hacienda Pública/Patrimonio</b>	<b>0</b>	<b>0</b>
			Resultado por Posición Monetaria	0	0
			Resultado por Tenencia de Activos no Monetarios	0	0
			<b>Total Hacienda Pública/ Patrimonio</b>	<b>742,477</b>	<b>814,917</b>
			<b>Total del Pasivo y Hacienda Pública / Patrimonio</b>	<b>864,177</b>	<b>855,718</b>

Bajo protesta de decir verdad declaramos que los Estados Financieros y sus Notas son razonablemente correctos y responsabilidad del emisor

LIC. PABLO FRANCISCO DIAZ SANTIAGO  
ADMINISTRADOR

L. C. GONZALO DAMIAN MARTINEZ  
CONTADOR GENERAL

BR. BEATRIZ BALLINA SANCHEZ  
DIRECTOR GENERAL

CUARTO TRIMESTRE 2019  
 Sistema para el Desarrollo Integral de la Familia de Palizada  
 Estado de Cambios en la Situación Financiera  
 Del 1 de Enero al 31 de Diciembre de 2019  
 (Pesos)

Concepto	Origen	Aplicación	Concepto	Origen	Aplicación
<b>ACTIVO</b>	<b>0</b>	<b>8,459</b>	<b>PASIVO</b>	<b>80,899</b>	<b>0</b>
<b>Activo Circulante</b>	<b>0</b>	<b>198,268</b>	<b>Pasivo Circulante</b>	<b>80,899</b>	<b>0</b>
Efectivo y Equivalentes	0	173,999	Cuentas por Pagar a Corto Plazo	80,899	0
Derechos a Recibir Efectivo o Equivalentes	0	12,015	Documentos por Pagar a Corto Plazo	0	0
Derechos a Recibir Bienes o Servicios	0	12,254	Porción a Corto Plazo de la Deuda Pública a Largo Plazo	0	0
Inventarios	0	0	Títulos y Valores a Corto Plazo	0	0
Almacenes	0	0	Pasivos Diferidos a Corto Plazo	0	0
Estimación por Pérdida o Deterioro de Activos Circulantes	0	0	Fondos y Bienes de Terceros en Garantía y/o Administración a Corto Plazo	0	0
Otros Activos Circulantes	0	0	Provisiones a Corto Plazo	0	0
			Otros Pasivos a Corto Plazo	0	0
<b>Activo No Circulante</b>	<b>189,809</b>	<b>0</b>	<b>Pasivo No Circulante</b>	<b>0</b>	<b>0</b>
Inversiones Financieras a Largo Plazo	0	0	Cuentas por Pagar a Largo Plazo	0	0
Derechos a Recibir Efectivo o Equivalentes a Largo Plazo	0	0	Documentos por Pagar a Largo Plazo	0	0
Bienes Inmuebles, Infraestructura y Construcciones en Proceso	0	0	Deuda Pública a Largo Plazo	0	0
Bienes Muebles	0	78,699	Pasivos Diferidos a Largo Plazo	0	0
Activos Intangibles	0	0	Fondos y Bienes de Terceros en Garantía y/o en Administración a Largo Plazo	0	0
Depreciación, Deterioro y Amortización Acumulada de Bienes	266,508	0	Provisiones a Largo Plazo	0	0
Activos Diferidos	0	0			
Estimación por Pérdida o Deterioro de Activos no Circulantes	0	0	<b>HACIENDA PÚBLICA/ PATRIMONIO</b>	<b>0</b>	<b>72,440</b>
Otros Activos no Circulantes	0	0	<b>Hacienda Pública/Patrimonio Contribuido</b>	<b>0</b>	<b>0</b>
			Aportaciones	0	0
			Donaciones de Capital	0	0
			Actualización de la Hacienda Pública / Patrimonio	0	0
			<b>Hacienda Pública/Patrimonio Generado</b>	<b>0</b>	<b>72,440</b>
			Resultados del Ejercicio (Ahorro / Desahorro)	0	29,139
			Resultados de Ejercicios Anteriores	187,803	0
			Revalúos	0	0
			Reservas	0	0
			Rectificaciones de Resultados de Ejercicios Anteriores	0	231,104
			<b>Exceso o Insuficiencia en la Actualización de la Hacienda Pública/Patrimonio</b>	<b>0</b>	<b>0</b>
			Resultado por Posición Monetaria	0	0
			Resultado por Tenencia de Activos no Monetarios	0	0

Bajo protesta de decir verdad declaramos que los Estados Financieros y sus Notas son razonablemente correctos y responsabilidad del emisor

\_\_\_\_\_  
 LIC. PABLO FRANCISCO DIAZ SANTIAGO  
 ADMINISTRADOR


\_\_\_\_\_  
 LIC. GONZALO DAMIAN MARTINEZ  
 CONTADOR GENERAL


\_\_\_\_\_  
 BR. BEATRIZ BALLINA SANCHEZ  
 DIRECTOR GENERAL


**CUARTO TRIMESTRE 2019**  
**Sistema para el Desarrollo Integral de la Familia de Palizada**  
**Estado Analítico del Activo**  
**Del 1 de Enero al 31 de Diciembre de 2019**  
**(Pesos)**

Concepto	Saldo Inicial 1	Cargos del Periodo 2	Abonos del Periodo 3	Saldo Final 4=(1+2-3)	Variación del Periodo (4-1)
<b>ACTIVO</b>					
<b>Activo Circulante</b>	<b>149,118</b>	<b>17,102,522</b>	<b>16,904,254</b>	<b>347,386</b>	<b>198,268</b>
Efectivo y Equivalentes	87,830	9,376,177	9,202,178	261,830	173,999
Derechos a Recibir Efectivo o Equivalentes	57,220	7,711,561	7,699,546	69,234	12,015
Derechos a Recibir Bienes o Servicios	4,025	14,785	2,530	16,279	12,254
Inventarios	43	0	0	43	0
Almacenes	0	0	0	0	0
Estimación por Pérdida o Deterioro de Activos Circulantes	0	0	0	0	0
Otros Activos Circulantes	0	0	0	0	0
<b>Activo No Circulante</b>	<b>706,600</b>	<b>397,510</b>	<b>587,319</b>	<b>516,791</b>	<b>-189,809</b>
Inversiones Financieras a Largo Plazo	0	0	0	0	0
Derechos a Recibir Efectivo o Equivalentes a Largo Plazo	0	0	0	0	0
Bienes Inmuebles, Infraestructura y Construcciones en Proceso	0	0	0	0	0
Bienes Muebles	1,143,694	240,699	164,000	1,220,393	76,699
Activos Intangibles	0	0	0	0	0
Depreciación, Deterioro y Amortización Acumulada de Bienes	-437,095	156,811	423,319	-703,602	-266,508
Activos Diferidos	0	0	0	0	0
Estimación por Pérdida o Deterioro de Activos no Circulantes	0	0	0	0	0
Otros Activos no Circulantes	0	0	0	0	0
<b>TOTAL DEL ACTIVO</b>	<b>855,718</b>	<b>17,500,032</b>	<b>17,491,573</b>	<b>864,177</b>	<b>8,459</b>

Bajo protesta de decir verdad declaramos que los Estados Financieros y sus Notas son razonablemente correctos y responsabilidad del emisor

  
 LIC. PABLO FRANCISCO DÍAZ SANTIAGO  
 ADMINISTRADOR

  
 BR. BEATRIZ BALLINA SÁNCHEZ  
 DIRECTOR GENERAL

  
 L.C. GONZALO DAMIÁN MARTÍNEZ  
 CONTADOR GENERAL

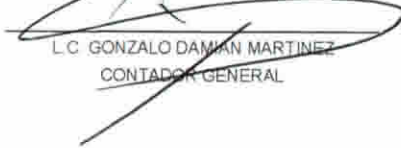
**CUARTO TRIMESTRE 2019**  
**Sistema para el Desarrollo Integral de la Familia de Palizada**  
**Estado Analítico de la Deuda y Otros Pasivos**  
**Del 1 de Enero al 31 de Diciembre de 2019**  
**(Pesos)**

Denominación de las Deudas	Moneda de Contratación	Institución o País Acreedor	Saldo Inicial del Periodo	Saldo Final del Periodo
<b>DEUDA PÚBLICA</b>				
<b>Corto Plazo</b>				
<b>Deuda Interna</b>				
Instituciones de Crédito	Peso	México	0	0
Títulos y Valores	Peso	México	0	0
Arrendamientos Financieros	Peso	México	0	0
<b>Deuda Externa</b>				
Organismos Financieros Internacionales	Peso	México	0	0
Deuda Bilateral	Peso	México	0	0
Títulos y Valores	Peso	México	0	0
Arrendamientos Financieros	Peso	México	0	0
<b>Subtotal a Corto Plazo</b>			<b>0</b>	<b>0</b>
<b>Largo Plazo</b>				
<b>Deuda Interna</b>				
Instituciones de Crédito	Peso	México	0	0
Títulos y Valores	Peso	México	0	0
Arrendamientos Financieros	Peso	México	0	0
<b>Deuda Externa</b>				
Organismos Financieros Internacionales	Peso	México	0	0
Deuda Bilateral	Peso	México	0	0
Títulos y Valores	Peso	México	0	0
Arrendamientos Financieros			0	0
<b>Subtotal a Largo Plazo</b>			<b>0</b>	<b>0</b>
<b>Otros Pasivos</b>	Peso	México	<b>40,800</b>	<b>121,699</b>
<b>Total de Deuda y Otros Pasivos</b>			<b>40,800</b>	<b>121,699</b>

Bajo protesta de decir verdad declaramos que los Estados Financieros y sus Notas son razonablemente correctos y responsabilidad del emisor

  
 LIC. PABLO FRANCISCO DIAZ SANTIAGO  
 ADMINISTRADOR

  
 BR. BEATRIZ BALLESTER SANCHEZ  
 DIRECTOR GENERAL

  
 LIC. GONZALO DAMIAN MARTINEZ  
 CONTADOR GENERAL

CUARTO TRIMESTRE 2019  
 Sistema para el Desarrollo Integral de la Familia de Palizada  
 Estado de Variación en la Hacienda Pública  
 Del 1 de Enero al 31 de Diciembre de 2019  
 (pesos)

Concepto	Hacienda Pública/Patrimonio Contribuido	Hacienda Pública/Patrimonio Generado de Ejercicios Anteriores	Hacienda Pública/Patrimonio Generado del Ejercicio	Exceso o Insuficiencia en la Actualización de la Hacienda Pública / Patrimonio	TOTAL
<b>HACIENDA PÚBLICA/PATRIMONIO CONTRIBUIDO NETO 2018</b>	<b>846,503</b>				<b>846,503</b>
Aportaciones	0				0
Donaciones de Capital	846,503				846,503
Actualización de la Hacienda Pública/Patrimonio	0				0
<b>HACIENDA PÚBLICA/PATRIMONIO GENERADO NETO 2018</b>		<b>-219,389</b>	<b>187,803</b>		<b>-31,586</b>
Resultados del Ejercicio (Ahorro/Desahorro)			187,803		187,803
Resultados de Ejercicios Anteriores		181,709			181,709
Revalúos		0		0	0
Reservas		0			0
Rectificaciones de Resultados de Ejercicios Anteriores		-401,098			-401,098
<b>EXCESO O INSUFICIENCIA EN LA ACTUALIZACIÓN DE LA HACIENDA PÚBLICA/PATRIMONIO NETO 2018</b>				<b>0</b>	<b>0</b>
Resultado por Posición Monetaria				0	0
Resultado por Tenencia de Activos no Monetarios				0	0
<b>HACIENDA PÚBLICA / PATRIMONIO NETO FINAL 2018</b>	<b>846,503</b>	<b>-219,389</b>	<b>187,803</b>	<b>0</b>	<b>814,917</b>
<b>CAMBIOS EN LA HACIENDA PÚBLICA/PATRIMONIO CONTRIBUIDO NETO 2019</b>	<b>0</b>				<b>0</b>
Aportaciones	0				0
Donaciones de Capital	0				0
Actualización de la Hacienda Pública/Patrimonio	0				0
<b>VARIACIONES DE LA HACIENDA PÚBLICA / PATRIMONIO GENERADO NETO 2019</b>		<b>187,803</b>	<b>-200,243</b>		<b>-12,440</b>
Resultados del Ejercicio (Ahorro/Desahorro)			158,664		158,664
Resultados de Ejercicios Anteriores		187,803	-187,802		0
Revalúos		0	0	0	0
Reservas		0	0		0
Rectificaciones de Resultados de Ejercicios Anteriores			-231,104		-231,104
<b>CAMBIOS EN EL EXCESO O INSUFICIENCIA EN LA ACTUALIZACIÓN DE LA HACIENDA PÚBLICA/PATRIMONIO NETO 2019</b>				<b>0</b>	<b>0</b>
Resultado por Posición Monetaria				0	0
Resultado por Tenencia de Activos no Monetarios				0	0
<b>HACIENDA PÚBLICA / PATRIMONIO NETO FINAL 2019</b>	<b>846,503</b>	<b>-31,586</b>	<b>-12,440</b>	<b>0</b>	<b>742,477</b>

Bajo protesta de decir verdad declaramos que los Estados Financieros y sus Notas son razonablemente correctos y responsabilidad del emisor.

\_\_\_\_\_  
 LIC. PABLO FRANCISCO DIAZ SANTIAGO

ADMINISTRADOR

\_\_\_\_\_  
 L.C. GONZALO DOMIN MARTINEZ  
 CONTADOR GENERAL

\_\_\_\_\_  
 BR. BEATRIZ BULLIJA SANCHEZ

DIRECTOR GENERAL

CUARTO TRIMESTRE 2019  
Sistema para el Desarrollo Integral de la Familia de Palizada  
Estado de Flujos de Efectivo  
Del 1 de Enero al 31 de Diciembre de 2019 y 2018  
(Pesos)

Concepto	2019	2018	Concepto	2019	2018
<b>Flujos de Efectivo de las Actividades de Operación</b>			<b>Flujos de Efectivo de las Actividades de Inversión</b>		
<b>Origen</b>			<b>Origen</b>		
Impuestos	6,517,616	6,306,521	Bienes Inmuebles, Infraestructura y Construcciones en Proceso	30,000	0
Cuotas y Aportaciones de Seguridad Social	0	0	Bienes Muebles	0	0
Contribuciones de mejoras	0	0	Otros Orígenes de Inversión	30,000	0
Derechos	0	0		0	0
Productos	0	0	<b>Aplicación</b>		
Aprovechamientos	0	8,421	Bienes Inmuebles, Infraestructura y Construcciones en Proceso	240,699	17,672
Ingresos por Venta de Bienes y Prestación de Servicios	23,716	25,700	Bienes Muebles	0	0
Participaciones, Aportaciones, Convenios, Incentivos Derivados de la Cotización Fiscal y Fondos Distintos de Aportaciones	0	0	Otras Aplicaciones de Inversión	240,699	17,672
Transferencias, Asignaciones, Subsidios y Subvenciones, y Pensiones y Jubilaciones	6,563,900	6,272,400		0	0
Otros Orígenes de Operación	0	0	<b>Flujos Netos de Efectivo por Actividades de Inversión</b>	<b>-210,699</b>	<b>-17,672</b>
	56,683	0			
<b>Aplicación</b>			<b>Flujo de Efectivo de las Actividades de Financiamiento</b>		
Servicios Personales	6,271,581	6,130,312	<b>Origen</b>		
Materiales y Suministros	3,845,303	4,806,152	Endeudamiento Neto	0	0
Servicios Generales	885,039	599,031	Interno	0	0
Transferencias Internas y Asignaciones al Sector Público	1,309,927	494,920	Externo	0	0
Transferencias al resto del Sector Público	0	0	Otros Orígenes de Financiamiento	0	0
Subsidios y Subvenciones	0	0			
Ayudas Sociales	222,580	252,897	<b>Aplicación</b>		
Pensiones y Jubilaciones	228,753	152,539	Servicios de la Deuda	18,000	79,128
Transferencias a Fideicomisos, Mandatos y Contratos Análogos	0	0	Interno	0	0
Transferencias a la Seguridad Social	0	0	Externo	0	0
Donativos	0	0	Otras Aplicaciones de Financiamiento	18,000	79,128
Transferencias al Exterior	0	0			
Participaciones	0	0	<b>Flujos netos de Efectivo por Actividades de Financiamiento</b>	<b>-18,000</b>	<b>-79,128</b>
Aportaciones	0	0			
Convenios	0	0			
Otras Aplicaciones de Operación	0	24,772	<b>Incremento/Disminución Neta en el Efectivo y Equivalentes al Efectivo</b>	<b>117,336</b>	<b>79,409</b>
<b>Flujos Netos de Efectivo por Actividades de Operación</b>	<b>346,035</b>	<b>176,210</b>	<b>Efectivo y Equivalentes al Efectivo al inicio del Ejercicio</b>	<b>87,830</b>	<b>8,421</b>
			<b>Efectivo y Equivalentes al Efectivo al final del Ejercicio</b>	<b>205,167</b>	<b>87,830</b>

Bajo protesta de decir verdad declaramos que los Estados Financieros y sus Notas son razonablemente correctos y responsabilidad del emisor

\_\_\_\_\_  
LIC. PABLO FRANCISCO DIAZ SANTIAGO  
ADMINISTRADOR

\_\_\_\_\_  
LIC. GONZALO DAMIAN MARTINEZ  
CONTADOR GENERAL

\_\_\_\_\_  
BR. BEATRIZ BALLINA SANCHEZ  
DIRECTOR GENERAL

CUARTO TRIMESTRE 2019  
Sistema para el Desarrollo Integral de la Familia de Palizada  
Informe de Pasivos Contingentes  
Del 1 de Enero al 31 de Diciembre de 2019  
(Pesos)

*"En cumplimiento a lo dispuesto en los artículos 46, fracción I, inciso d, y 52 de la Ley General de Contabilidad Gubernamental, y de conformidad con lo establecido en el capítulo VII, numeral III, inciso g) del Manual de Contabilidad Gubernamental emitido por el CONAC, el ente público informa lo siguiente:"*

Cuenta	Concepto	Importe
Con relación al Informe sobre Pasivos Contingentes, se hace mención que el Sistema para el Desarrollo Integral de la Familia en el Municipio de Palizada al 31 de Diciembre de 2019, no tiene pasivos contingentes que deriven de alguna obligación posible presente o futura.		
<b>TOTAL</b>		

Bajo protesta de decir verdad declaramos que los Estados Financieros y sus Notas son razonablemente correctos y responsabilidad del emisor

  
BR. BEATRIZ BALLINA SANCHEZ  
DIRECTOR GENERAL

  
LIC. PABLO E. DIAZ SANTIAGO  
ADMINISTRADOR

  
L.C. GONZALO DAMIAN MARTINEZ  
CONTADOR GENERAL



Sistema para el Desarrollo Integral de la Familia de Palizada  
 Conciliación entre los Ingresos Presupuestarios y Contables  
 Correspondiente del 1 de Enero al 31 de Diciembre de 2019  
 (Cifras en pesos)

<b>1. Ingresos Presupuestarios</b>		<b>6,647,616</b>
<b>2. Más ingresos contables no presupuestarios</b>		<b>22,843</b>
2.1 Ingresos Financieros	32	
2.2 Incremento por Variación de Inventarios		
2.3 Disminución del exceso de estimaciones por pérdida o deterioro u obsolescencia	0	
2.4 Disminución del exceso de provisiones	0	
2.5 Otros ingresos y beneficios varios	22,811	
2.6 Otros ingresos contables no presupuestarios	0	
		<b>30,000</b>
<b>3. Menos ingresos presupuestarios no contables</b>		
3.1 Aprovechamientos Patrimoniales	30,000	
3.2 Ingresos derivados de financiamientos	0	
3.3 Otros Ingresos presupuestarios no contables	0	
<b>4. Ingresos Contables (4 = 1 + 2 - 3)</b>		<b>6,640,459</b>

\_\_\_\_\_  
 LIC. PABLO FRANCISCO DIAZ SANTIAGO  
 ADMINISTRADOR

\_\_\_\_\_  
 BR. BEATRIZ BALLINA SANCHEZ  
 DIRECTOR GENERAL

\_\_\_\_\_  
 L.C. GONZALO DAMIAN MARTINEZ  
 CONTADOR GENERAL



**Comisión de Control y Vigilancia**

<b>1. Total Egresos Presupuestarios</b>		<b>6,236,999</b>
<b>2. Menos egresos presupuestarios no contables</b>		<b>258,699</b>
2.1 Materias Primas y Materiales de Producción y Comercialización	0	
2.2 Materiales y Suministros	0	
2.3 Mobiliario y Equipo de Administración	7,999	
2.4 Mobiliario y Equipo Educativo y Recreativo	0	
2.5 Equipo e Instrumental Médico y de Laboratorio	0	
2.6 Vehículos y Equipo de Transporte	232,700	
2.7 Equipo de Defensa y Seguridad	0	
2.8 Maquinaria, Otros Equipos y Herramientas	0	
2.9 Activos Biológicos	0	
2.10 Bienes Inmuebles	0	
2.11 Activos Intangibles	0	
2.12 Obra Pública en Bienes de Dominio Público	0	
2.13 Obra Pública en Bienes Propios	0	
2.14 Acciones y Participaciones de Capital	0	
2.15 Compra de Títulos y Valores	0	
2.16 Concesión de Préstamos	0	
2.17 Inversiones en Fideicomisos, Mandatos y Otros Análogos	0	
2.18 Provisiones para Contingencias y Otras Erogaciones Especiales	0	
2.19 Amortización de la Deuda Pública	18,000	
2.20 Adeudos de Ejercicios Fiscales Anteriores (ADEFAS)	0	
2.21 Otros Egresos Presupuestales No Contables	0	

<b>3. Más Gasto Contables No Presupuestales</b>		<b>210,214</b>
3.1 Estimaciones, Depreciaciones, Deterioros, Obsolescencia y Amortizaciones	210,215	
3.2 Provisiones	0	
3.3 Disminución de inventarios	0	
3.4 Aumento por insuficiencia de estimaciones por perdida o deterioro u obsolescencia	0	
3.5 Aumento por insuficiencia de provisiones	0	
3.6 Otros Gastos	0	
3.7 Otros Gastos Contables No Presupuestales	0	

**4. Total Más Gasto Contables No Presupuestales**

\_\_\_\_\_  
 LIC. PABLO FRANCISCO DÍAZ SANTIAGO  
 ADMINISTRADOR

\_\_\_\_\_  
 LIC. GONZALO DAMIAN MARTINEZ  
 CONTADOR GENERAL

\_\_\_\_\_  
 BR. BEATRIZ BALLINA SANCHEZ  
 DIRECTOR GENERAL

