

Sistema para el Desarrollo Integral de la Familia en el Municipio de Palizada
 Estado Analítico de Ingresos
 Del 1 de Enero al 30 de Septiembre de 2019

Rubro de Ingresos	Ingreso					Diferencia
	Estimado	Ampliaciones y Reducciones	Modificado	Devengado	Recaudado	
	(1)	(2)	(3= 1 + 2)	(4)	(5)	
Impuestos	0	0	0	0	0	0
Cuotas y Aportaciones de Seguridad Social	0	0	0	0	0	0
Contribuciones de Mejoras	0	0	0	0	0	0
Derechos	0	0	0	0	0	0
Productos	0	0	0	0	0	0
Aprovechamientos	0	30,000	30,000	30,000	30,000	30,000
Ingresos por Venta de Bienes, Prestación de Servicios y Otros Ingresos	0	23,716	23,716	23,716	23,716	23,716
Participaciones, Aportaciones, Convenios, Incentivos Derivados de la Colaboración Fiscal y Fondos Distintos de Aportaciones	0	0	0	0	0	0
Transferencias, Asignaciones, Subsidios y Subvenciones, y Pensiones y Jubilaciones	6,322,500	227,000	6,549,500	4,968,875	4,968,875	-1,353,625
Ingresos Derivados de Financiamientos	0	0	0	0	0	0
Total	6,322,500	280,716	6,603,216	5,022,591	5,022,591	-1,299,909
				Ingresos excedentes*		

Estado Analítico de Ingresos Por Fuente de Financiamiento	Ingreso					Diferencia
	Estimado	Ampliaciones y Reducciones	Modificado	Devengado	Recaudado	
	(1)	(2)	(3= 1 + 2)	(4)	(5)	
Ingresos del Poder Ejecutivo Federal o Estatal y de los Municipios						
Impuestos	0	0	0	0	0	0
Cuotas y Aportaciones de Seguridad Social	0	0	0	0	0	0
Contribuciones de Mejoras	0	0	0	0	0	0
Derechos	0	0	0	0	0	0
Productos	0	0	0	0	0	0
Aprovechamientos	0	30,000	30,000	30,000	30,000	30,000
Participaciones, Aportaciones, Convenios, Incentivos Derivados de la Colaboración Fiscal y Fondos Distintos de Aportaciones	0	0	0	0	0	0
Transferencias, Asignaciones, Subsidios y Subvenciones, y Pensiones y Jubilaciones	0	0	0	0	0	0
Ingresos de los Entes Públicos de los Poderes Legislativo y Judicial, de los Organos Autónomos y del Sector Paraestatal o Paramunicipal, así como de las Empresas Productivas del Estado						
Cuotas y Aportaciones de Seguridad Social	0	0	0	0	0	0
Productos	0	0	0	0	0	0
Ingresos por Venta de Bienes, Prestación de Servicios y Otros Ingresos	0	23,716	23,716	23,716	23,716	23,716
Transferencias, Asignaciones, Subsidios y Subvenciones, y Pensiones y Jubilaciones	6,322,500	227,000	6,549,500	4,968,875	4,968,875	-1,353,625
Ingresos derivados de financiamiento						
Ingresos Derivados de Financiamientos	0	0	0	0	0	0
Total	6,322,500	280,716	6,603,216	5,022,591	5,022,591	-1,299,909
				Ingresos excedentes*		

* Los ingresos excedentes se presentan para efectos de cumplimiento de la Ley General de Contabilidad Gubernamental y el importe reflejado debe ser siempre mayor a cero

LIC. PABLO FRANCISCO DIAZ SANTIAGO
 ADMINISTRADOR

L. C. GONZALO DAMIÁN MARTÍNEZ
 CONTADOR GENERAL

BR. BEATRIZ BALLINA SANCHEZ
 DIRECTOR GENERAL

Sistema para el Desarrollo Integral de la Familia en el Municipio de Palizada
 Estado Analítico del Ejercicio del Presupuesto de Egresos
 Clasificación Administrativa
 Del 1 de Enero al 30 de Septiembre de 2019

Concepto	Egresos					Subejercicio 6 = (3 - 4)
	Aprobado	Ampliaciones/ (Reducciones)	Modificado	Devengado	Pagado	
	1	2	3 = (1 + 2)	4	5	
Sin Ramo/Dependencia	\$6,322,500	\$280,716	\$6,603,216	\$4,563,771	\$4,563,771	\$2,039,445
31121 DIRECCIÓN GENERAL	\$1,599,647	\$260,000	\$1,859,647	\$1,508,581	\$1,508,581	\$351,066
31122 COORDINACIÓN ADMINISTRATIVA	\$1,165,117	\$121,477	\$1,286,594	\$962,335	\$962,335	\$324,260
31123 PROCURADURÍA AUXILIAR DE PROTECCIÓN DE NIÑAS, NIÑOS Y ADOLESCENTES	\$112,900	\$0	\$112,900	\$63,934	\$63,934	\$48,966
31124 COORDINACIÓN DE PARTICIPACIÓN CIUDADANA	\$748,432	\$191,500	\$939,932	\$575,100	\$575,100	\$364,832
31125 COORDINACIÓN DE PRODFNNA	\$148,900	\$0	\$148,900	\$82,484	\$82,484	\$66,416
31126 COORDINACIÓN DE ATENCIÓN A PERSONAS CON DISCAPACIDAD Y UNIDAD BASICA DE REHABILITACIÓN	\$970,800	-\$106,606	\$864,194	\$476,528	\$476,528	\$387,667
31127 COORDINACIÓN DE ADULTOS MAYORES	\$638,204	-\$209,372	\$428,832	\$227,544	\$227,544	\$201,289
31128 COORDINACIÓN DE ESPACIOS DE ALIMENTACIÓN, ENCUENTRO Y DESARROLLO COMUNITARIO	\$580,000	\$23,716	\$603,716	\$409,607	\$409,607	\$194,109
31129 COORDINACIÓN DE COSTUREROS	\$358,500	\$0	\$358,500	\$257,659	\$257,659	\$100,841
Total del Gasto	\$6,322,500	\$280,716	\$6,603,216	\$4,563,771	\$4,563,771	\$2,039,445

LIC. PABLO FRANCISCO DÍAZ SANTIAGO
ADMINISTRADOR

L.C. GONZALO DAMIAN MARTINEZ
CONTADOR GENERAL

BR. BEATRIZ BALLINA SANCHEZ
DIRECTOR GENERAL

Sistema para el Desarrollo Integral de la Familia en el Municipio de Palizada
 Estado Analítico del Ejercicio del Presupuesto de Egresos
 Clasificación por Objeto del Gasto (Capítulo y Concepto)
 Del 1 de Enero al 30 de Septiembre de 2019

Concepto	Egresos					Subejercicio 6 = (3 - 4)
	Aprobado	Ampliaciones/ (Reducciones)	Modificado	Devengado	Pagado	
	1	2	3 = (1 + 2)	4	5	
Servicios Personales	2,753,449	345,977	3,099,426	2,445,034	2,445,034	654,393
Remuneraciones al Personal de Carácter Permanente	2,395,000	351,477	2,746,477	2,444,724	2,444,724	301,753
Remuneraciones al Personal de Carácter Transitorio	0	0	0	0	0	0
Remuneraciones Adicionales y Especiales	358,449	-5,500	352,949	310	310	352,639
Seguridad Social	0	0	0	0	0	0
Otras Prestaciones Sociales y Económicas	0	0	0	0	0	0
Previsiones	0	0	0	0	0	0
Pago de Estímulos a Servidores Públicos	0	0	0	0	0	0
Materiales y Suministros	493,155	217,500	710,655	555,092	555,092	155,563
Materiales de Administración, Emisión de Documentos y Artículos Oficiales	149,532	35,490	185,022	133,060	133,060	51,962
Alimentos y Utensilios	12,000	35,788	47,788	30,069	30,069	17,719
Materias Primas y Materiales de Producción y Comercialización	0	0	0	0	0	0
Materiales y Artículos de Construcción y de Reparación	10,000	24,867	34,867	28,253	28,253	6,614
Productos Químicos, Farmacéuticos y de Laboratorio	55,000	2,314	57,314	16,778	16,778	40,535
Combustibles, Lubricantes y Aditivos	241,623	74,732	316,355	306,354	306,354	10,001
Vestuario, Blancos, Prendas de Protección y Artículos Deportivos	12,000	1,066	13,066	11,471	11,471	1,595
Materiales y Suministros Para Seguridad	0	0	0	0	0	0
Herramientas, Refacciones y Accesorios Menores	13,000	43,243	56,243	29,106	29,106	27,137
Servicios Generales	1,518,032	167,614	1,685,646	989,924	989,924	695,722
Servicios Básicos	18,000	567	18,567	8,446	8,446	10,121
Servicios de Arrendamiento	0	0	0	0	0	0
Servicios Profesionales, Científicos, Técnicos y Otros Servicios	85,500	-2,857	82,643	55,143	55,143	27,500
Servicios Financieros, Bancarios y Comerciales	18,000	14,910	32,910	21,903	21,903	11,007
Servicios de Instalación, Reparación, Mantenimiento y Conservación	219,500	47,050	266,550	192,634	192,634	73,916
Servicios de Comunicación Social y Publicidad	24,000	1,380	25,380	1,380	1,380	24,000
Servicios de Traslado y Viáticos	528,532	-100,064	428,468	181,558	181,558	246,910
Servicios Oficiales	440,000	219,628	659,628	449,750	449,750	209,878
Otros Servicios Generales	184,500	-13,000	171,500	171,111	171,111	92,389
Transferencias, Asignaciones, Subsidios y Otras Ayudas	1,222,139	-347,350	874,789	341,021	341,021	533,768
Transferencias Internas y Asignaciones al Sector Público	0	0	0	0	0	0
Transferencias al Resto del Sector Público	0	0	0	0	0	0
Subsidios y Subvenciones	0	0	0	0	0	0
Ayudas Sociales	979,854	-347,350	632,504	188,483	188,483	444,021
Pensiones y Jubilaciones	242,285	0	242,285	152,538	152,538	89,747
Transferencias a Fideicomisos, Mandatos y Otros Análogos	0	0	0	0	0	0
Transferencias a la Seguridad Social	0	0	0	0	0	0
Donativos	0	0	0	0	0	0
Transferencias al Exterior	0	0	0	0	0	0
Bienes Muebles, Inmuebles e Intangibles	225,081	7,619	232,700	232,700	232,700	0
Mobiliario y Equipo de Administración	0	0	0	0	0	0
Mobiliario y Equipo Educativo y Recreativo	0	0	0	0	0	0
Equipo e Instrumental Médico y de Laboratorio	0	0	0	0	0	0
Vehículos y Equipo de Transporte	225,081	7,619	232,700	232,700	232,700	0
Equipo de Defensa y Seguridad	0	0	0	0	0	0
Maquinaria, Otros Equipos y Herramientas	0	0	0	0	0	0
Activos Biológicos	0	0	0	0	0	0
Bienes Inmuebles	0	0	0	0	0	0
Activos Intangibles	0	0	0	0	0	0
Inversión Pública	110,644	-110,644	0	0	0	0
Obra Pública en Bienes de Dominio Público	110,644	-110,644	0	0	0	0
Obra Pública en Bienes Propios	0	0	0	0	0	0
Proyectos Productivos y Acciones de Fomento	0	0	0	0	0	0

J
L
B

Sistema para el Desarrollo Integral de la Familia en el Municipio de Palizada
 Estado Analítico del Ejercicio del Presupuesto de Egresos
 Clasificación por Objeto del Gasto (Capítulo y Concepto)
 Del 1 de Enero al 30 de Septiembre de 2019

Concepto	Egresos					Subejercicio 6 = (3 - 4)
	Aprobado	Ampliaciones/ (Reducciones)	Modificado	Devengado	Pagado	
	1	2	3 = (1 + 2)	4	5	
Inversiones Financieras y Otras Provisiones	0	0	0	0	0	0
Inversiones Para el Fomento de Actividades Productivas	0	0	0	0	0	0
Acciones y Participaciones de Capital	0	0	0	0	0	0
Compra de Títulos y Valores	0	0	0	0	0	0
Concesión de Préstamos	0	0	0	0	0	0
Inversiones en Fideicomisos, Mandatos y Otros Análogos	0	0	0	0	0	0
Otras Inversiones Financieras	0	0	0	0	0	0
Provisiones para Contingencias y Otras Erogaciones Especiales	0	0	0	0	0	0
Participaciones y Aportaciones	0	0	0	0	0	0
Participaciones	0	0	0	0	0	0
Aportaciones	0	0	0	0	0	0
Convenios	0	0	0	0	0	0
Deuda Pública	0	0	0	0	0	0
Amortización de la Deuda Pública	0	0	0	0	0	0
Intereses de la Deuda Pública	0	0	0	0	0	0
Comisiones de la Deuda Pública	0	0	0	0	0	0
Gastos de la Deuda Pública	0	0	0	0	0	0
Costo por Coberturas	0	0	0	0	0	0
Apoyos Financieros	0	0	0	0	0	0
Adeudos de Ejercicios Fiscales Anteriores (Adefas)	0	0	0	0	0	0
Total del Gasto	6,322,500	280,716	6,603,216	4,563,771	4,563,771	2,039,445

LIC. PABLO FRANCISCO DIAZ SANTÍAGO
 ADMINISTRADOR

BR. BEATRIZ BALBUENA SANCHEZ
 DIRECTOR GENERAL

L.C. GONZALO DAMIAN MARTINEZ
 CONTADOR GENERAL

Sistema para el Desarrollo Integral de la Familia en el Municipio de Palizada
 Estado Analítico del Ejercicio del Presupuesto de Egresos
 Clasificación Económica (por Tipo de Gasto)
 Del 1 de Enero al 30 de Septiembre de 2019

Concepto	Egresos					Subejercicio 6 = (3 - 4)
	Aprobado	Ampliaciones/ (Reducciones)	Modificado	Devengado	Pagado	
	1	2	3 = (1 + 2)	4	5	
Gasto Corriente	5,744,490	383,741	6,128,231	4,178,533	4,178,533	1,949,698
Gasto de Capital	335,725	-103,025	232,700	232,700	232,700	0
Amortización de la Deuda y Disminución de Pasivos	0	0	0	0	0	0
Pensiones y Jubilaciones	242,285	0	242,285	152,538	152,538	89,747
Participaciones	0	0	0	0	0	0
Total del Gasto	6,322,500	280,716	6,603,216	4,563,771	4,563,771	2,039,445

LIC. PABLO FRANCISCO DIAZ SANTIAGO
ADMINISTRADOR

BR. BEATRIZ BALLINA SANCHEZ
DIRECTOR GENERAL

L.C. GONZALO DAMIAN MARTINEZ
CONTADOR GENERAL



Sistema para el Desarrollo Integral de la Familia en el Municipio de Palizada
Estado Analítico del Ejercicio del Presupuesto de Egresos
Clasificación Funcional (Finalidad y Función)
Del 1 de Enero al 30 de Septiembre de 2019

Concepto	Egresos					Subejercicio 6 = (3 - 4)
	Aprobado	Ampliaciones/ (Reducciones)	Modificado	Devengado	Pagado	
	1	2	3 = (1 + 2)	4	5	
Gobierno	2,877,664	381,477	3,259,141	2,534,849	2,534,849	724,292
Legislación			0			0
Justicia	112,900	0	112,900	63,934	63,934	48,966
Coordinación de la Política de Gobierno	1,599,647	260,000	1,859,647	1,506,581	1,506,581	351,066
Relaciones Exteriores			0			0
Asuntos Financieros y Hacendarios	1,165,117	121,477	1,286,594	962,335	962,335	324,260
Seguridad Nacional			0			0
Asuntos de Orden Público y de Seguridad Interior			0			0
Otros Servicios Generales			0			0
Desarrollo Social	3,086,336	-100,761	2,985,575	1,771,263	1,771,263	1,214,312
Protección Ambiental			0			0
Vivienda y Servicios a la Comunidad			0			0
Salud	970,800	-106,606	864,194	476,528	476,528	387,667
Recreación, Cultura y Otras Manifestaciones Sociales	748,432	191,500	939,932	575,100	575,100	364,832
Educación	148,900	0	148,900	82,484	82,484	66,418
Protección Social	1,218,204	-185,656	1,032,548	637,151	637,151	395,397
Otros Asuntos Sociales			0			0
Desarrollo Económico	358,500	0	358,500	257,659	257,659	100,841
Asuntos Económicos, Comerciales y Laborales en General	358,500	0	358,500	257,659	257,659	100,841
Agropecuarias, Silvicultura, Pesca y Caza			0			0
Combustibles y Energía			0			0
Minería, Manufacturas y Construcción			0			0
Transporte			0			0
Comunicaciones			0			0
Turismo			0			0
Ciencia, Tecnología e Innovación			0			0
Otras Industrias y Otros Asuntos Económicos			0			0
Otras no Clasificadas en Funciones Anteriores	0	0	0	0	0	0
Transacciones de la Deuda Pública / Costo Financiero de la Deuda			0			0
Transferencias, Participaciones y Aportaciones entre Diferentes Niveles y Órganos de Gobierno			0			0
Sanearamiento del Sistema Financiero			0			0
Adeudos de Ejercicios Fiscales Anteriores			0			0
Total del Gasto	6,322,500	280,716	6,603,216	4,563,771	4,563,771	2,039,445

LIC. PABLO FRANCISCO DIAZ SANTIAGO
ADMINISTRADOR


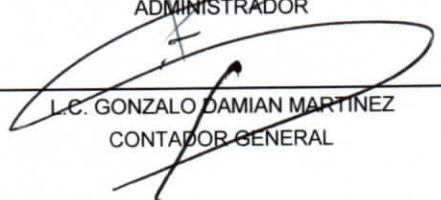
C. GONZALO DAMIAN MARTINEZ
CONTADOR GENERAL


BR. BEATRIZ BALLINA SANCHEZ
DIRECTOR GENERAL

Sistema para el Desarrollo Integral de la Familia en el Municipio de Palizada
Endeudamiento Neto
Del 1 de Enero al 30 de Septiembre de 2019

Identificación de Crédito o Instrumento	Contratación/Colocación	Amortización	Endeudamiento Neto
	A	B	C = A - B
Creditos Bancarios			
			0
			0
			0
			0
			0
			0
			0
			0
			0
			0
Total Créditos Bancarios	0	0	0

Otros Instrumentos de Deuda			
			0
			0
			0
			0
			0
			0
			0
			0
			0
			0
			0
Total Otros Instrumentos de Deuda	0	0	0
TOTAL	0	0	0


 LIC. PABLO FRANCISCO DÍAZ SANTIAGO
 ADMINISTRADOR

 LIC. GONZALO DAMIAN MARTÍNEZ
 CONTADOR GENERAL


 BR. BEATRIZ BALLINA SANCHEZ
 DIRECTOR GENERAL

Sistema para el Desarrollo Integral de la Familia en el Municipio de Palizada
Indicadores de Postura Fiscal
Del 1 de Enero al 30 de Septiembre de 2019

Concepto	Estimado	Devengado	Pagado ³
I. Ingresos Presupuestarios (I=1+2)	6,322,500	5,022,591	5,022,591
1. Ingresos del Gobierno de la Entidad Federativa ¹	0	0	0
2. Ingresos del Sector Paraestatal ¹	6,322,500	5,022,591	5,022,591
II. Egresos Presupuestarios (II=3+4)	6,322,500	4,563,771	4,563,771
3. Egresos del Gobierno de la Entidad Federativa ²	0	0	0
4. Egresos del Sector Paraestatal ²	6,322,500	4,563,771	4,563,771
III. Balance Presupuestario (Superávit o Déficit) (III = I - II)	0	458,820	458,820

Concepto	Estimado	Devengado	Pagado ³
III. Balance presupuestario (Superávit o Déficit)	0	458,820	458,820
IV. Intereses, Comisiones y Gastos de la Deuda	0	0	0
V. Balance Primario (Superávit o Déficit) (V= III - IV)	0	458,820	458,820

Concepto	Estimado	Devengado	Pagado ³
A. Financiamiento	0	0	0
B. Amortización de la deuda	0	0	0
C. Endeudamiento ó desendeudamiento (C = A - B)	0	0	0

1. Los Ingresos que se presentan son los ingresos presupuestarios totales sin incluir los ingresos por financiamientos. Los Ingresos del Gobierno de la Entidad Federativa corresponden a los del Poder Ejecutivo, Legislativo Judicial y Autónomos

2. Los egresos que se presentan son los egresos presupuestarios totales sin incluir los egresos por amortización. Los egresos del Gobierno de la Entidad Federativa corresponden a los del Poder Ejecutivo, Legislativo, Judicial y Órganos Autónomos

3. Para Ingresos se reportan los ingresos recaudados; para egresos se reportan los egresos pagados

LIC. PABLO FRANCISCO DIAZ SANTIAGO
ADMINISTRADOR

BR. BEATRIZ BALLINA SANCHEZ
DIRECTOR GENERAL


L.C. GONZALO DAMIAN MARTINEZ
CONTADOR GENERAL

Sistema para el Desarrollo Integral de la Familia en el Municipio de Palizada
Intereses de la Deuda
Del 1 de Enero al 30 de Septiembre de 2019

Identificación de Crédito o Instrumento	Devengado	Pagado
Créditos Bancarios		
Total de intereses de Créditos Bancarios	0	0

Otros Instrumentos de Deuda		
Total de intereses de Otros Instrumentos de Deuda	0	0

TOTAL	0	0
--------------	----------	----------

LIC. PABLO FRANCISCO DIAZ SANTIAGO
 ADMINISTRADOR

 L.C. GONZALO DAMIAN MARTINEZ
 CONTADOR GENERAL


 BR. BEATRIZ BALLINA SANCHEZ
 DIRECTOR GENERAL