

Sistema para el Desarrollo Integral de la Familia en el Municipio de Palizada
Estado Analítico de Ingresos
Del 1 de Enero al 30 de Junio de 2019

Rubro de Ingresos	Ingreso					Diferencia (6= 5 - 1)
	Estimado	Ampliaciones y Reducciones	Modificado	Devengado	Recaudado	
	(1)	(2)	(3= 1 + 2)	(4)	(5)	
Impuestos	0	0	0	0	0	0
Cuotas y Aportaciones de Seguridad Social	0	0	0	0	0	0
Contribuciones de Mejoras	0	0	0	0	0	0
Derechos	0	0	0	0	0	0
Productos	0	0	0	0	0	0
Aprovechamientos	0	30,000	30,000	30,000	30,000	30,000
Ingresos por Venta de Bienes, Prestación de Servicios y Otros Ingresos	0	23,716	23,716	23,716	23,716	23,716
Participaciones, Aportaciones, Convenios, Incentivos Derivados de la Colaboración Fiscal y Fondos Distintos de Aportaciones	0	0	0	0	0	0
Transferencias, Asignaciones, Subsidios y Subvenciones, y Pensiones y Jubilaciones	6,322,500	119,000	6,441,500	3,280,250	3,280,250	-3,042,250
Ingresos Derivados de Financiamientos	0	0	0	0	0	0
Total	6,322,500	172,716	6,495,216	3,333,966	3,333,966	-2,988,534
				Ingresos excedentes¹		-2,988,534

Estado Analítico de Ingresos Por Fuente de Financiamiento	Ingreso					Diferencia (6= 5 - 1)
	Estimado	Ampliaciones y Reducciones	Modificado	Devengado	Recaudado	
	(1)	(2)	(3= 1 + 2)	(4)	(5)	
Ingresos del Poder Ejecutivo Federal o Estatal y de los Municipios						
Impuestos	0	0	0	0	0	0
Cuotas y Aportaciones de Seguridad Social	0	0	0	0	0	0
Contribuciones de Mejoras	0	0	0	0	0	0
Derechos	0	0	0	0	0	0
Productos	0	0	0	0	0	0
Aprovechamientos	0	30,000	30,000	30,000	30,000	30,000
Participaciones, Aportaciones, Convenios, Incentivos Derivados de la Colaboración Fiscal y Fondos Distintos de Aportaciones	0	0	0	0	0	0
Transferencias, Asignaciones, Subsidios y Subvenciones, y Pensiones y Jubilaciones	0	0	0	0	0	0
Ingresos de los Entes Públicos de los Poderes Legislativo y Judicial, de los Órganos Autónomos y del Sector Paras estatal o Paramunicipal, así como de las Empresas Productivas del Estado						
Cuotas y Aportaciones de Seguridad Social	0	0	0	0	0	0
Productos	0	0	0	0	0	0
Ingresos por Venta de Bienes, Prestación de Servicios y Otros Ingresos	0	23,716	23,716	23,716	23,716	23,716
Transferencias, Asignaciones, Subsidios y Subvenciones, y Pensiones y Jubilaciones	6,322,500	119,000	6,441,500	3,280,250	3,280,250	-3,042,250
Ingresos derivados de financiamiento						
Ingresos Derivados de Financiamientos	0	0	0	0	0	0
Total	6,322,500	172,716	6,495,216	3,333,966	3,333,966	-2,988,534
				Ingresos excedentes¹		-2,988,534

¹ Los Ingresos excedentes se presentan para efectos de cumplimiento de la Ley General de Contabilidad Gubernamental y el importe reflejado debe ser siempre mayor a cero

LIC. PABLO FRANCISCO DIAZ SANTIAGO
ADMINISTRADOR (Revisó)

L.C. GONZALO DAMIAN MARTINEZ
CONTADOR GENERAL (Elaboró)

BR. BEATRIZ BELLINA SANCHEZ
DIRECTOR GENERAL (Autorizó)

Sistema para el Desarrollo Integral de la Familia en el Municipio de Palizada
 Estado Analítico del Ejercicio del Presupuesto de Egresos
 Clasificación Administrativa
 Del 1 de Enero al 30 de Junio de 2019

Concepto	Egresos					Subejercicio 6 = (3 - 4)
	Aprobado	Ampliaciones/ (Reducciones)	Modificado	Devengado	Pagado	
	1	2	3 = (1 + 2)	4	5	
Sin Ramo/Dependencia	\$6,322,500	\$172,716	\$6,495,216	\$3,173,222	\$3,173,222	\$3,321,994
31121 DIRECCIÓN GENERAL	\$1,599,647	\$0	\$1,599,647	\$1,080,013	\$1,080,013	\$519,634
31122 COORDINACIÓN ADMINISTRATIVA	\$1,165,117	\$0	\$1,165,117	\$657,453	\$657,453	\$507,664
31123 PROCURADURÍA AUXILIAR DE PROTECCIÓN DE NIÑAS, NIÑOS Y ADOLESCENTES	\$112,900	\$0	\$112,900	\$42,150	\$42,150	\$70,750
31124 COORDINACIÓN DE PARTICIPACIÓN CIUDADANA	\$748,432	\$119,000	\$867,432	\$439,660	\$439,660	\$427,772
31125 COORDINACIÓN DE PROFIFNNA	\$148,900	\$0	\$148,900	\$54,541	\$54,541	\$94,359
31126 COORDINACIÓN DE ATENCIÓN A PERSONAS CON DISCAPACIDAD Y UNIDAD BÁSICA DE REHABILITACIÓN	\$970,800	\$30,000	\$1,000,800	\$309,063	\$309,063	\$691,737
31127 COORDINACIÓN DE ADULTOS MAYORES	\$638,204	\$0	\$638,204	\$147,515	\$147,515	\$490,689
31128 COORDINACIÓN DE ESPACIOS DE ALIMENTACIÓN, ENCUENTRO Y DESARROLLO COMUNITARIO	\$580,000	\$23,716	\$603,716	\$266,537	\$266,537	\$337,179
31129 COORDINACIÓN DE COSTUREROS	\$358,500	\$0	\$358,500	\$176,289	\$176,289	\$182,211
Total del Gasto	\$6,322,500	\$172,716	\$6,495,216	\$3,173,222	\$3,173,222	\$3,321,994

LIC. PABLO FRANCISCO DIAZ SANTIAGO
 ADMINISTRADOR (Revisó)

LIC. GONZALO DAMIAN MARTINEZ
 CONTADOR GENERAL (Elaboró)

BR. BEATRIZ BALLINA SANCHEZ
 DIRECTOR GENERAL (Autorizó)

Sistema para el Desarrollo Integral de la Familia en el Municipio de Palizada
 Estado Analítico del Ejercicio del Presupuesto de Egresos
 Clasificación por Objeto del Gasto (Capítulo y Concepto)
 Del 1 de Enero al 30 de Junio de 2019

Concepto	Egresos					Subejercicio 6 = (3 - 4)
	Aprobado	Ampliaciones/ (Reducciones)	Modificado	Devengado	Pagado	
	1	2	3 = (1 + 2)	4	5	
Servicios Personales	2,753,449	0	2,753,449	1,543,196	1,543,196	1,210,253
Remuneraciones al Personal de Carácter Permanente	2,395,000	0	2,395,000	1,542,886	1,542,886	852,114
Remuneraciones al Personal de Carácter Transitorio	0	0	0	0	0	0
Remuneraciones Adicionales y Especiales	358,449	0	358,449	310	310	358,139
Seguridad Social	0	0	0	0	0	0
Otras Prestaciones Sociales y Económicas	0	0	0	0	0	0
Previsiones	0	0	0	0	0	0
Pago de Estímulos a Servidores Públicos	0	0	0	0	0	0
Materiales y Suministros	493,155	145,348	638,503	408,421	408,421	230,082
Materiales de Administración, Emisión de Documentos y Artículos Oficiales	149,532	21,428	170,960	116,906	116,906	54,054
Alimentos y Utensilios	12,000	28,847	40,847	21,736	21,736	19,111
Materias Primas y Materiales de Producción y Comercialización	0	0	0	0	0	0
Materiales y Artículos de Construcción y de Reparación	10,000	12,330	22,330	15,061	15,061	7,269
Productos Químicos, Farmacéuticos y de Laboratorio	55,000	1,100	56,100	14,201	14,201	41,899
Combustibles, Lubricantes y Aditivos	241,623	30,000	271,623	206,789	206,789	64,834
Vestuario, Blancos, Prendas de Protección y Artículos Deportivos	12,000	0	12,000	7,641	7,641	4,359
Materiales y Suministros Para Seguridad	0	0	0	0	0	0
Herramientas, Refacciones y Accesorios Menores	13,000	51,643	64,643	26,087	26,087	38,556
Servicios Generales	1,518,032	131,765	1,649,797	740,328	740,328	909,470
Servicios Básicos	18,000	567	18,567	7,274	7,274	11,293
Servicios de Arrendamiento	0	0	0	0	0	0
Servicios Profesionales, Científicos, Técnicos y Otros Servicios	85,500	-14,508	70,992	39,483	39,483	31,509
Servicios Financieros, Bancarios y Comerciales	18,000	14,910	32,910	19,969	19,969	12,941
Servicios de Instalación, Reparación, Mantenimiento y Conservación	219,500	50,731	270,231	166,244	166,244	103,987
Servicios de Comunicación Social y Publicidad	24,000	1,380	25,380	1,380	1,380	24,000
Servicios de Traslado y Viáticos	528,532	-40,314	488,218	122,341	122,341	365,876
Servicios Oficiales	440,000	119,000	559,000	330,687	330,687	228,313
Otros Servicios Generales	184,500	0	184,500	52,950	52,950	131,550
Transferencias, Asignaciones, Subsidios y Otras Ayudas	1,222,139	-1,373	1,220,766	248,577	248,577	972,189
Transferencias Internas y Asignaciones al Sector Público	0	0	0	0	0	0
Transferencias al Resto del Sector Público	0	0	0	0	0	0
Subsidios y Subvenciones	0	0	0	0	0	0
Ayudas Sociales	979,854	-1,373	978,481	149,876	149,876	828,605
Pensiones y Jubilaciones	242,285	0	242,285	98,701	98,701	143,584
Transferencias a Fideicomisos, Mandatos y Otros Análogos	0	0	0	0	0	0
Transferencias a la Seguridad Social	0	0	0	0	0	0
Donativos	0	0	0	0	0	0
Transferencias al Exterior	0	0	0	0	0	0
Bienes Muebles, Inmuebles e Intangibles	225,081	7,619	232,700	232,700	232,700	0
Mobiliario y Equipo de Administración	0	0	0	0	0	0
Mobiliario y Equipo Educativo y Recreativo	0	0	0	0	0	0
Equipo e Instrumental Médico y de Laboratorio	0	0	0	0	0	0
Vehículos y Equipo de Transporte	225,081	7,619	232,700	232,700	232,700	0
Equipo de Defensa y Seguridad	0	0	0	0	0	0
Maquinaria, Otros Equipos y Herramientas	0	0	0	0	0	0
Activos Biológicos	0	0	0	0	0	0
Bienes Inmuebles	0	0	0	0	0	0
Activos Intangibles	0	0	0	0	0	0
Inversión Pública	110,644	-110,644	0	0	0	0
Obra Pública en Bienes de Dominio Público	110,644	-110,644	0	0	0	0
Obra Pública en Bienes Propios	0	0	0	0	0	0
Proyectos Productivos y Acciones de Fomento	0	0	0	0	0	0

J
 l
 10

Sistema para el Desarrollo Integral de la Familia en el Municipio de Palizada
 Estado Analítico del Ejercicio del Presupuesto de Egresos
 Clasificación por Objeto del Gasto (Capítulo y Concepto)
 Del 1 de Enero al 30 de Junio de 2019

Concepto	Egresos					Subejercicio 6 = (3 + 4)
	Aprobado	Ampliaciones/ (Reducciones)	Modificado	Devengado	Pagado	
	1	2	3 = (1 + 2)	4	5	
Inversiones Financieras y Otras Provisiones	0	0	0	0	0	0
Inversiones Para el Fomento de Actividades Productivas	0	0	0	0	0	0
Acciones y Participaciones de Capital	0	0	0	0	0	0
Compra de Títulos y Valores	0	0	0	0	0	0
Concesión de Préstamos	0	0	0	0	0	0
Inversiones en Fideicomisos, Mandatos y Otros Análogos	0	0	0	0	0	0
Otras Inversiones Financieras	0	0	0	0	0	0
Provisiones para Contingencias y Otras Erogaciones Especiales	0	0	0	0	0	0
Participaciones y Aportaciones	0	0	0	0	0	0
Participaciones	0	0	0	0	0	0
Aportaciones	0	0	0	0	0	0
Convenios	0	0	0	0	0	0
Deuda Pública	0	0	0	0	0	0
Amortización de la Deuda Pública	0	0	0	0	0	0
Intereses de la Deuda Pública	0	0	0	0	0	0
Comisiones de la Deuda Pública	0	0	0	0	0	0
Gastos de la Deuda Pública	0	0	0	0	0	0
Costo por Coberturas	0	0	0	0	0	0
Apoyos Financieros	0	0	0	0	0	0
Adeudos de Ejercicios Fiscales Anteriores (Adejas)	0	0	0	0	0	0
Total del Gasto	6,322,500	172,716	6,495,216	3,173,222	3,173,222	3,321,994

LIC. PABLO FRANCISCO DIAZ SANTIAGO
 ADMINISTRADOR (Revisó)

LIC. GONZALO DAMIAN MARTINEZ
 CONTADOR GENERAL (Elaboró)

BR. BEATRIZ BALLINA SANCHEZ
 DIRECTOR GENERAL (Autorizó)


Sistema para el Desarrollo Integral de la Familia en el Municipio de Palizada
 Estado Analítico del Ejercicio del Presupuesto de Egresos
 Clasificación Económica (por Tipo de Gasto)
 Del 1 de Enero al 30 de Junio de 2019

Concepto	Egresos					Subejercicio 6 = (3 - 4)
	Aprobado	Ampliaciones/ (Reducciones)	Modificado	Devengado	Pagado	
	1	2	3 = (1 + 2)	4	5	
Gasto Corriente	5,744,490	275,741	6,020,231	2,841,821	2,841,821	3,178,410
Gasto de Capital	335,725	-103,025	232,700	232,700	232,700	0
Amortización de la Deuda y Disminución de Pasivos	0	0	0	0	0	0
Pensiones y Jubilaciones	242,285	0	242,285	98,701	98,701	143,584
Participaciones	0	0	0	0	0	0
Total del Gasto	6,322,500	172,716	6,495,216	3,173,222	3,173,222	3,321,994

LIC. PABLO FRANCISCO DÍAZ SANTIAGO
 ADMINISTRADOR (Revisó)

BR. BEATRIZ BALBUENA SANCHEZ
 DIRECTOR GENERAL (Autorizó)

L.C. GONZALO RAMÍAN MARTÍNEZ
 CONTADOR GENERAL (Elaboró)



Sistema para el Desarrollo Integral de la Familia en el Municipio de Palizada
Estado Analítico del Ejercicio del Presupuesto de Egresos
Clasificación Funcional (Finalidad y Función)
Del 1 de Enero al 30 de Junio de 2019

Concepto	Egresos					Subejercicio 6 = (3 - 4)
	Aprobado	Ampliaciones/ (Reducciones)	Modificado	Devengado	Pagado	
	1	2	3 = (1 + 2)	4	5	
Gobierno	2,877,664	0	2,877,664	1,779,617	1,779,617	1,098,047
Legislación			0			0
Justicia	112,900	0	112,900	42,150	42,150	70,750
Coordinación de la Política de Gobierno	1,599,647	0	1,599,647	1,080,013	1,080,013	519,634
Relaciones Exteriores			0			0
Asuntos Financieros y Hacendarios	1,165,117	0	1,165,117	657,453	657,453	507,664
Seguridad Nacional			0			0
Asuntos de Orden Público y de Seguridad Interior			0			0
Otros Servicios Generales			0			0
Desarrollo Social	3,086,336	172,716	3,259,052	1,217,317	1,217,317	2,041,736
Protección Ambiental			0			0
Vivienda y Servicios a la Comunidad			0			0
Salud	970,800	30,000	1,000,800	309,063	309,063	691,737
Recreación, Cultura y Otras Manifestaciones Sociales	748,432	119,000	867,432	439,660	439,660	427,772
Educación	148,900	0	148,900	54,541	54,541	94,359
Protección Social	1,218,204	23,716	1,241,920	414,052	414,052	827,868
Otros Asuntos Sociales			0			0
Desarrollo Económico	358,500	0	358,500	176,289	176,289	182,211
Asuntos Económicos, Comerciales y Laborales en General	358,500	0	358,500	176,289	176,289	182,211
Agropecuaria, Silvicultura, Pesca y Caza			0			0
Combustibles y Energía			0			0
Minería, Manufacturas y Construcción			0			0
Transporte			0			0
Comunicaciones			0			0
Turismo			0			0
Ciencia, Tecnología e Innovación			0			0
Otras Industrias y Otros Asuntos Económicos			0			0
Otras no Clasificadas en Funciones Anteriores	0	0	0	0	0	0
Transacciones de la Deuda Pública / Costo Financiero de la Deuda			0			0
Transferencias, Participaciones y Aportaciones entre Diferentes Niveles y Ordenes de Gobierno			0			0
Saneamiento del Sistema Financiero			0			0
Adeudos de Ejercicios Fiscales Anteriores			0			0
Total del Gasto	6,322,500	172,716	6,495,216	3,173,222	3,173,222	3,321,994

LIC. PABLO FRANCISCO DIAZ SANTIAGO
 ADMINISTRADOR (Revisó)


BR. BEATRIZ BALLINA SANCHEZ
 DIRECTOR GENERAL (Autorizó)

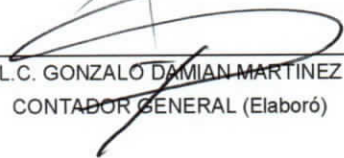
L.C. GONZALO DAMIAN MARTINEZ
 CONTADOR GENERAL (Elaboró)


Sistema para el Desarrollo Integral de la Familia en el Municipio de Palizada
Endeudamiento Neto
Del 1 de Enero al 30 de Junio de 2019

Identificación de Crédito o Instrumento	Contratación/Colocación	Amortización	Endeudamiento Neto
	A	B	C = A - B
Creditos Bancarios			
			0
			0
			0
			0
			0
			0
			0
			0
			0
Total Créditos Bancarios	0	0	0

Otros Instrumentos de Deuda			
			0
			0
			0
			0
			0
			0
			0
			0
			0
			0
Total Otros Instrumentos de Deuda	0	0	0
TOTAL	0	0	0


 LIC. PABLO FRANCISCO DIAZ SANTIAGO
 ADMINISTRADOR (Revisó)


 L.C. GONZALO DAMIAN MARTINEZ
 CONTADOR GENERAL (Elaboró)


 BR. BEATRIZ BALLINA SANCHEZ
 DIRECTOR GENERAL (Autorizó)

Sistema para el Desarrollo Integral de la Familia en el Municipio de Palizada
Intereses de la Deuda
Del 1 de Enero al 30 de Junio de 2019

Identificación de Crédito o Instrumento	Devengado	Pagado
Créditos Bancarios		
Total de intereses de Créditos Bancarios	0	0

Otros Instrumentos de Deuda		
Total de intereses de Otros Instrumentos de Deuda	0	0

TOTAL	0	0
--------------	----------	----------

LIC. PABLO FRANCISCO DIAZ SANTIAGO
 ADMINISTRADOR (Revisó)

BR. BEATRIZ BALLINA SANCHEZ
 DIRECTOR GENERAL (Autorizó)

L.C. GONZALO DAMIAN MARTINEZ
 CONTADOR GENERAL (Elaboró)

Sistema para el Desarrollo Integral de la Familia en el Municipio de Palizada
Indicadores de Postura Fiscal
Del 1 de Enero al 30 de Junio de 2019

Concepto	Estimado	Devengado	Pagado ³
I. Ingresos Presupuestarios (I=1+2)	6,322,500	3,333,966	3,333,966
1. Ingresos del Gobierno de la Entidad Federativa ¹	0	0	0
2. Ingresos del Sector Paraestatal ¹	6,322,500	3,333,966	3,333,966
II. Egresos Presupuestarios (II=3+4)	6,322,500	3,173,222	3,173,222
3. Egresos del Gobierno de la Entidad Federativa ²	0	0	0
4. Egresos del Sector Paraestatal ²	6,322,500	3,173,222	3,173,222
III. Balance Presupuestario (Superávit o Déficit) (III = I - II)	0	160,744	160,744

Concepto	Estimado	Devengado	Pagado ³
III. Balance presupuestario (Superávit o Déficit)	0	160,744	160,744
IV. Intereses, Comisiones y Gastos de la Deuda	0	0	0
V. Balance Primario (Superávit o Déficit) (V= III - IV)	0	160,744	160,744

Concepto	Estimado	Devengado	Pagado ³
A. Financiamiento	0	0	0
B. Amortización de la deuda	0	0	0
C. Endeudamiento ó desendeudamiento (C = A - B)	0	0	0

1. Los Ingresos que se presentan son los ingresos presupuestarios totales sin incluir los ingresos por financiamientos. Los Ingresos del Gobierno de la Entidad Federativa corresponden a los del Poder Ejecutivo, Legislativo Judicial y Autónomos

2. Los egresos que se presentan son los egresos presupuestarios totales sin incluir los egresos por amortización. Los egresos del Gobierno de la Entidad Federativa corresponden a los del Poder Ejecutivo, Legislativo, Judicial y Órganos Autónomos

3. Para Ingresos se reportan los ingresos recaudados; para egresos se reportan los egresos pagados

LIC. PABLO FRANCISCO DIAZ SANTIAGO
ADMINISTRADOR (Revisó)

BR. BEATRIZ BALLENA SANCHEZ
DIRECTOR GENERAL (Autorizó)

L.C. GONZALO DAMIAN MARTINEZ
CONTADOR GENERAL (Elaboró)