

Sistema para el Desarrollo Integral de la Familia en el Municipio de Palizada  
Estado de Actividades  
Del 1 de Enero al 30 de Junio de 2019 y 2018  
(Pesos)

Concepto	2019	2018	Concepto	2019	2018
<b>INGRESOS Y OTROS BENEFICIOS</b>			<b>GASTOS Y OTRAS PÉRDIDAS</b>		
<b>Ingresos de la Gestión</b>	<b>23,716</b>	<b>25,700</b>	<b>Gastos de Funcionamiento</b>	<b>2,691,945</b>	<b>2,648,098</b>
Impuestos	0	0	Servicios Personales	1,543,196	2,257,439
Cuotas y Aportaciones de Seguridad Social	0	0	Materiales y Suministros	408,421	235,219
Contribuciones de Mejoras	0	0	Servicios Generales	740,328	155,441
Derechos	0	0			
Productos	0	0	<b>Transferencia, Asignaciones, Subsidios y Otras Ayudas</b>	<b>248,577</b>	<b>121,744</b>
Aprovechamientos	0	0	Transferencias Internas y Asignaciones al Sector Público	0	0
Ingresos por Venta de Bienes y Prestación de Servicios	23,716	25,700	Transferencias al Resto del Sector Público	0	0
			Subsidios y Subvenciones	0	0
			Ayudas Sociales	149,876	103,798
<b>Participaciones, Aportaciones, Convenios, Incentivos Derivados de la Colaboración Fiscal, Fondos Distintos de Aportaciones, Transferencias, Asignaciones, Subsidios y Subvenciones, y Pensiones y Jubilaciones</b>	<b>3,280,250</b>	<b>3,061,250</b>	Pensiones y Jubilaciones	98,701	17,946
Participaciones, Aportaciones, Convenios, Incentivos Derivados de la Colaboración Fiscal, Fondos Distintos de Aportaciones	0	0	Transferencias a Fideicomisos, Mandatos y Contratos Análogos	0	0
Transferencias, Asignaciones, Subsidios y Subvenciones, y Pensiones y Jubilaciones	3,280,250	3,061,250	Transferencias a la Seguridad Social	0	0
			Donativos	0	0
<b>Otros Ingresos y Beneficios</b>	<b>22,819</b>	<b>1,513</b>	Transferencias al Exterior	0	0
Ingresos Financieros	8	5			
Incremento por Variación de Inventarios	0	0	<b>Participaciones y Aportaciones</b>	<b>0</b>	<b>0</b>
Disminución del Exceso de Estimaciones por Pérdida o Deterioro u Obsolescencia	0	0	Participaciones	0	0
Disminución del Exceso de Provisiones	0	0	Aportaciones	0	0
Otros Ingresos y Beneficios Varios	22,811	1,508	Convenios	0	0
<b>Total de Ingresos y Otros Beneficios</b>	<b>3,326,785</b>	<b>3,068,463</b>	<b>Intereses, Comisiones y Otros Gastos de la Deuda Pública</b>	<b>0</b>	<b>0</b>
			Intereses de la Deuda Pública	0	0
			Comisiones de la Deuda Pública	0	0
			Gastos de la Deuda Pública	0	0
			Costo por Coberturas	0	0
			Apoyos Financieros	0	0
			<b>Otros Gastos y Pérdidas Extraordinarias</b>	<b>0</b>	<b>1</b>
			Estimaciones, Depreciaciones, Deterioros, Obsolescencia y Amortizaciones	0	0
			Provisiones	0	0
			Disminución de Inventarios	0	0
			Aumento por Insuficiencia de Estimaciones por Pérdida o Deterioro y Obsolescencia	0	0
			Aumento por Insuficiencia de Provisiones	0	0
			Otros Gastos	0	1
			<b>Inversión Pública</b>	<b>0</b>	<b>0</b>
			Inversión Pública no Capitalizable	0	0
			<b>Total de Gastos y Otras Pérdidas</b>	<b>2,940,522</b>	<b>2,768,843</b>
			<b>Resultados del Ejercicio (Ahorro/Desahorro)</b>	<b>386,263</b>	<b>318,620</b>

Bajo protesta de decir verdad declaramos que los Estados Financieros y sus Notas son razonablemente correctos y responsabilidad del emisor

LIC. PABLO FRANCISCO DÍAZ SANTIAGO  
ADMINISTRADOR (Revisó)

L.C. GONZALO DAMIAN MARTINEZ  
CONTADOR GENERAL (Elaboró)

BR. BEATRIZ BALBUENA SANCHEZ  
DIRECTOR GENERAL (Autorizó)

Sistema para el Desarrollo Integral de la Familia en el Municipio de Palizada  
Estado de Situación Financiera  
Al 30 de Junio de 2019 y 2018  
(Pesos)

CONCEPTO	Año		CONCEPTO	Año	
	2019	2018		2019	2018
<b>ACTIVO</b>			<b>PASIVO</b>		
<i>Activo Circulante</i>			<i>Pasivo Circulante</i>		
Efectivo y Equivalentes	223,148	87,830	Cuentas por Pagar a Corto Plazo	54,758	40,800
Derechos a Recibir Efectivo o Equivalentes	89,345	57,220	Documentos por Pagar a Corto Plazo	0	0
Derechos a Recibir Bienes o Servicios	11,291	4,025	Porción a Corto Plazo de la Deuda Pública a Largo Plazo	0	0
Inventarios	43	43	Titulos y Valores a Corto Plazo	0	0
Almacenes	0	0	Pasivos Diferidos a Corto Plazo	0	0
Estimación por Pérdida o Deterioro de Activos Circulantes	0	0	Fondos y Bienes de Terceros en Garantía y/o Administración a Corto Plazo	0	0
Otros Activos Circulantes	0	0	Provisiones a Corto Plazo	0	0
<b>Total de Activos Circulantes</b>	<b>323,828</b>	<b>149,118</b>	Otros Pasivos a Corto Plazo	0	0
<i>Activo No Circulante</i>			<b>Total de Pasivos Circulantes</b>	<b>54,758</b>	<b>40,800</b>
Inversiones Financieras a Largo Plazo	0	0	<i>Pasivo No Circulante</i>		
Derechos a Recibir Efectivo o Equivalentes a Largo Plazo	0	0	Cuentas por Pagar a Largo Plazo	0	0
Bienes Inmuebles, Infraestructura y Construcciones en Proceso	0	0	Documentos por Pagar a Largo Plazo	0	0
Bienes Muebles	1,212,394	1,143,694	Deuda Pública a Largo Plazo	0	0
Activos Intangibles	0	0	Pasivos Diferidos a Largo Plazo	0	0
Depreciación, Deterioro y Amortización Acumulada de Bienes	-493,388	-437,095	Fondos y Bienes de Terceros en Garantía y/o en Administración a Largo Plazo	0	0
Activos Diferidos	0	0	Provisiones a Largo Plazo	0	0
Estimación por Pérdida o Deterioro de Activos no Circulantes	0	0	<b>Total de Pasivos No Circulantes</b>	<b>0</b>	<b>0</b>
Otros Activos no Circulantes	0	0	<b>Total del Pasivo</b>	<b>54,758</b>	<b>40,800</b>
<b>Total de Activos No Circulantes</b>	<b>719,007</b>	<b>706,600</b>	<b>HACIENDA PÚBLICA/ PATRIMONIO</b>		
<b>Total del Activo</b>	<b>1,042,834</b>	<b>855,718</b>	<i>Hacienda Pública/Patrimonio Contribuido</i>	<b>846,503</b>	<b>846,503</b>
			Aportaciones	0	0
			Donaciones de Capital	846,503	846,503
			Actualización de la Hacienda Pública / Patrimonio	0	0
			<i>Hacienda Pública/Patrimonio Generado</i>	<b>141,573</b>	<b>-31,586</b>
			Resultados del Ejercicio (Ahorro / Desahorro)	386,263	187,803
			Resultados de Ejercicios Anteriores	369,513	181,709
			Revalúos	0	0
			Reservas	0	0
			Rectificaciones de Resultados de Ejercicios Anteriores	-614,202	-401,098
			<b>Exceso o Insuficiencia en la Actualización de la Hacienda Pública/Patrimonio</b>	<b>0</b>	<b>0</b>
			Resultado por Posición Monetaria	0	0
			Resultado por Tenencia de Activos no Monetarios	0	0
			<b>Total Hacienda Pública/ Patrimonio</b>	<b>988,076</b>	<b>814,917</b>
			<b>Total del Pasivo y Hacienda Pública / Patrimonio</b>	<b>1,042,834</b>	<b>855,718</b>

Bajo protesta de decir verdad declaramos que los Estados Financieros y sus Notas son razonablemente correctos y responsabilidad del emisor

\_\_\_\_\_  
LIC. PABLO FRANCISCO DIAZ SANTIAGO  
ADMINISTRADOR (Revisó)

\_\_\_\_\_  
L.C. GONZALO DAMIAN MARTINEZ  
CONTADOR GENERAL (Elaboró)

\_\_\_\_\_  
BR. BEATRIZ BALLINA GONZALEZ  
DIRECTOR GENERAL (Autorizó)

**Sistema para el Desarrollo Integral de la Familia en el Municipio de Palizada**  
**Estado de Cambios en la Situación Financiera**  
**Del 1 de Enero al 30 de Junio de 2019**  
**(Pesos)**

Concepto	Origen	Aplicación	Concepto	Origen	Aplicación
<b>ACTIVO</b>	<b>0</b>	<b>187,117</b>	<b>PASIVO</b>	<b>13,958</b>	<b>0</b>
<b>Activo Circulante</b>	<b>0</b>	<b>174,710</b>	<b>Pasivo Circulante</b>	<b>13,958</b>	<b>0</b>
Efectivo y Equivalentes	0	135,318	Cuentas por Pagar a Corto Plazo	13,958	0
Derechos a Recibir Efectivo o Equivalentes	0	32,126	Documentos por Pagar a Corto Plazo	0	0
Derechos a Recibir Bienes o Servicios	0	7,266	Porción a Corto Plazo de la Deuda Pública a Largo Plazo	0	0
Inventarios	0	0	Títulos y Valores a Corto Plazo	0	0
Almacenes	0	0	Pasivos Diferidos a Corto Plazo	0	0
Estimación por Pérdida o Deterioro de Activos Circulantes	0	0	Fondos y Bienes de Terceros en Garantía y/o Administración a Corto Plazo	0	0
Otros Activos Circulantes	0	0	Provisiones a Corto Plazo	0	0
			Otros Pasivos a Corto Plazo	0	0
<b>Activo No Circulante</b>	<b>0</b>	<b>12,407</b>	<b>Pasivo No Circulante</b>	<b>0</b>	<b>0</b>
Inversiones Financieras a Largo Plazo	0	0	Cuentas por Pagar a Largo Plazo	0	0
Derechos a Recibir Efectivo o Equivalentes a Largo Plazo	0	0	Documentos por Pagar a Largo Plazo	0	0
Bienes Inmuebles, Infraestructura y Construcciones en Proceso	0	0	Deuda Pública a Largo Plazo	0	0
Bienes Muebles	0	68,700	Pasivos Diferidos a Largo Plazo	0	0
Activos Intangibles	0	0	Fondos y Bienes de Terceros en Garantía y/o en Administración a Largo Plazo	0	0
Depreciación, Deterioro y Amortización Acumulada de Bienes	56,293	0	Provisiones a Largo Plazo	0	0
Activos Diferidos	0	0			
Estimación por Pérdida o Deterioro de Activos no Circulantes	0	0			
Otros Activos no Circulantes	0	0	<b>HACIENDA PÚBLICA/ PATRIMONIO</b>	<b>173,159</b>	<b>0</b>
			<b>Hacienda Pública/Patrimonio Contribuido</b>	<b>0</b>	<b>0</b>
			Aportaciones	0	0
			Donaciones de Capital	0	0
			Actualización de la Hacienda Pública / Patrimonio	0	0
			<b>Hacienda Pública/Patrimonio Generado</b>	<b>173,159</b>	<b>0</b>
			Resultados del Ejercicio (Ahorro / Desahorro)	0	0
			Resultados de Ejercicios Anteriores	187,803	0
			Revalúos	0	0
			Reservas	0	0
			Rectificaciones de Resultados de Ejercicios Anteriores	0	213,104
			<b>Exceso o Insuficiencia en la Actualización de la Hacienda Pública/Patrimonio</b>	<b>0</b>	<b>0</b>
			Resultado por Posición Monetaria	0	0
			Resultado por Tenencia de Activos no Monetarios	0	0

Bajo protesta de decir verdad declaramos que los Estados Financieros y sus Notas son razonablemente correctos y responsabilidad del emisor

\_\_\_\_\_  
 LIC. PABLO FRANCISCO DIAZ SANTIAGO  
 ADMINISTRADOR (Revisó)

\_\_\_\_\_  
 BR. BEATRIZ BERLINA SANCHEZ  
 DIRECTOR GENERAL (Autorizó)

\_\_\_\_\_  
 L.C. GONZALO DAMIÁN MARTÍNEZ  
 CONTADOR GENERAL (Elaboró)

Sistema para el Desarrollo Integral de la Familia en el Municipio de Palizada  
 Estado Analítico del Activo  
 Del 1 de Enero al 30 de Junio de 2019  
 (Pesos)

Concepto	Saldo Inicial 1	Cargos del Periodo 2	Abonos del Periodo 3	Saldo Final 4=(1+2-3)	Variación del Periodo (4-1)
<b>ACTIVO</b>					
<b>Activo Circulante</b>	<b>149,118</b>	<b>8,248,772</b>	<b>8,074,062</b>	<b>323,828</b>	<b>174,710</b>
Efectivo y Equivalentes	87,830	4,227,741	4,092,423	223,148	135,318
Derechos a Recibir Efectivo o Equivalentes	57,220	4,011,234	3,979,108	89,345	32,126
Derechos a Recibir Bienes o Servicios	4,025	9,797	2,530	11,291	7,266
Inventarios	43	0	0	43	0
Almacenes	0	0	0	0	0
Estimación por Pérdida o Deterioro de Activos Circulantes	0	0	0	0	0
Otros Activos Circulantes	0	0	0	0	0
<b>Activo No Circulante</b>	<b>706,600</b>	<b>389,511</b>	<b>377,104</b>	<b>719,007</b>	<b>12,407</b>
Inversiones Financieras a Largo Plazo	0	0	0	0	0
Derechos a Recibir Efectivo o Equivalentes a Largo Plazo	0	0	0	0	0
Bienes Inmuebles, Infraestructura y Construcciones en Proceso	0	0	0	0	0
Bienes Muebles	1,143,694	232,700	164,000	1,212,394	68,700
Activos Intangibles	0	0	0	0	0
Depreciación, Deterioro y Amortización Acumulada de Bienes	-437,095	156,811	213,104	-493,388	-56,293
Activos Diferidos	0	0	0	0	0
Estimación por Pérdida o Deterioro de Activos no Circulantes	0	0	0	0	0
Otros Activos no Circulantes	0	0	0	0	0
<b>TOTAL DEL ACTIVO</b>	<b>855,718</b>	<b>8,638,283</b>	<b>8,451,166</b>	<b>1,042,834</b>	<b>187,117</b>

Bajo protesta de decir verdad declaramos que los Estados Financieros y sus Notas son razonablemente correctos y responsabilidad del emisor

\_\_\_\_\_  
 LIC. PABLO FRANCISCO DIAZ SANTIAGO  
 ADMINISTRADOR (Revisó)


\_\_\_\_\_  
 BR. BEATRIZ BALLINA SANCHEZ  
 DIRECTOR GENERAL (Autorizó)


\_\_\_\_\_  
 LIC. GONZALO DAMIAN MARTINEZ  
 CONTADOR GENERAL (Elaboró)

**Sistema para el Desarrollo Integral de la Familia en el Municipio de Palizada**  
**Estado Analítico de la Deuda y Otros Pasivos**  
**Del 1 de Enero al 30 de Junio de 2019**  
**(Pesos)**

Denominación de las Deudas	Moneda de Contratación	Institución o País Acreedor	Saldo Inicial del Periodo	Saldo Final del Periodo
<b>DEUDA PÚBLICA</b>				
<b>Corto Plazo</b>				
<b>Deuda Interna</b>				
Instituciones de Crédito	Peso	México	0	0
Títulos y Valores	Peso	México	0	0
Arrendamientos Financieros	Peso	México	0	0
<b>Deuda Externa</b>				
Organismos Financieros Internacionales	Peso	México	0	0
Deuda Bilateral	Peso	México	0	0
Títulos y Valores	Peso	México	0	0
Arrendamientos Financieros	Peso	México	0	0
<b>Subtotal a Corto Plazo</b>			<b>0</b>	<b>0</b>
<b>Largo Plazo</b>				
<b>Deuda Interna</b>				
Instituciones de Crédito	Peso	México	0	0
Títulos y Valores	Peso	México	0	0
Arrendamientos Financieros	Peso	México	0	0
<b>Deuda Externa</b>				
Organismos Financieros Internacionales	Peso	México	0	0
Deuda Bilateral	Peso	México	0	0
Títulos y Valores	Peso	México	0	0
Arrendamientos Financieros	Peso	México	0	0
<b>Subtotal a Largo Plazo</b>			<b>0</b>	<b>0</b>
<b>Otros Pasivos</b>	Peso	México	<b>40,800</b>	<b>54,758</b>
<b>Total de Deuda y Otros Pasivos</b>			<b>40,800</b>	<b>54,758</b>

Bajo protesta de decir verdad declaramos que los Estados Financieros y sus Notas son razonablemente correctos y responsabilidad del emisor.

  
 LIC. PABLO FRANCISCO DIAZ SANTIAGO  
 ADMINISTRADOR (Revisó)

  
 L.C. GONZALO PÁMAN MARTÍNEZ  
 CONTADOR GENERAL (Elaboró)

  
 BR. BEATRIZ BAILINA SÁNCHEZ  
 DIRECTOR GENERAL (Autorizó)

Sistema para el Desarrollo Integral de la Familia en el Municipio de Palizada  
 Estado de Variación en la Hacienda Pública  
 Del 1 de Enero al 30 de Junio de 2019  
 (pesos)

Concepto	Hacienda Pública/Patrimonio Contribuido	Hacienda Pública/Patrimonio Generado de Ejercicios Anteriores	Hacienda Pública/Patrimonio Generado del Ejercicio	Exceso o Insuficiencia en la Actualización de la Hacienda Pública / Patrimonio	TOTAL
<b>HACIENDA PÚBLICA/PATRIMONIO CONTRIBUIDO NETO 2018</b>	846,503				846,503
Aportaciones	0				0
Donaciones de Capital	846,503				846,503
Actualización de la Hacienda Pública/Patrimonio	0				0
<b>HACIENDA PÚBLICA/PATRIMONIO GENERADO NETO 2018</b>		-219,389	187,803		-31,586
Resultados del Ejercicio (Ahorro/Desahorro)			187,803		187,803
Resultados de Ejercicios Anteriores		181,709			181,709
Revalúos		0		0	0
Reservas		0			0
Rectificaciones de Resultados de Ejercicios Anteriores		-401,098			-401,098
<b>EXCESO O INSUFICIENCIA EN LA ACTUALIZACIÓN DE LA HACIENDA PÚBLICA/PATRIMONIO NETO 2018</b>				0	0
Resultado por Posición Monetaria				0	0
Resultado por Tenencia de Activos no Monetarios				0	0
<b>HACIENDA PÚBLICA / PATRIMONIO NETO FINAL 2018</b>	846,503	-219,389	187,803	0	814,917
<b>CAMBIOS EN LA HACIENDA PÚBLICA/PATRIMONIO CONTRIBUIDO NETO 2019</b>	0				0
Aportaciones	0				0
Donaciones de Capital	0				0
Actualización de la Hacienda Pública/Patrimonio	0				0
<b>VARIACIONES DE LA HACIENDA PÚBLICA / PATRIMONIO GENERADO NETO 2019</b>		187,803	-14,644		173,159
Resultados del Ejercicio (Ahorro/Desahorro)			386,263		386,263
Resultados de Ejercicios Anteriores		187,803	-187,803		0
Revalúos		0	0	0	0
Reservas		0	0		0
Rectificaciones de Resultados de Ejercicios Anteriores			-213,104		-213,104
<b>CAMBIOS EN EL EXCESO O INSUFICIENCIA EN LA ACTUALIZACIÓN DE LA HACIENDA PÚBLICA/PATRIMONIO NETO 2019</b>				0	0
Resultado por Posición Monetaria				0	0
Resultado por Tenencia de Activos no Monetarios				0	0
<b>HACIENDA PÚBLICA / PATRIMONIO NETO FINAL 2019</b>	846,503	-31,586	173,159	0	988,076

Bajo protesta de decir verdad declaramos que los Estados Financieros y sus Notas son razonablemente correctos y responsabilidad del emisor

\_\_\_\_\_  
 LIC. PABLO FRANCISCO DIAZ SANTIAGO

ADMINISTRADOR (Revisó)

\_\_\_\_\_  
 LIC. GONZALO DAMIAN MARTINEZ  
 CONTADOR GENERAL (Elaboró)

\_\_\_\_\_  
 BR. BEATRIZ BALLINA SANCHEZ

DIRECTOR GENERAL (Autorizó)

Sistema para el Desarrollo Integral de la Familia en el Municipio de Palizada  
Estado de Flujos de Efectivo  
Del 1 de Enero al 30 de Junio de 2019 y 2018  
(Pesos)

Concepto	2019	2018	Concepto	2019	2018
<b>Flujos de Efectivo de las Actividades de Operación</b>			<b>Flujos de Efectivo de las Actividades de Inversión</b>		
<b>Origen</b>			<b>Origen</b>	<b>30,000</b>	<b>0</b>
Impuestos	3,303,966	6,306,521	Bienes Inmuebles, Infraestructura y Construcciones en Proceso	0	0
Cuotas y Aportaciones de Seguridad Social	0	0	Bienes Muebles	30,000	0
Contribuciones de mejoras	0	0	Otros Origenes de Inversión	0	0
Derechos	0	0	<b>Aplicación</b>	<b>232,700</b>	<b>17,672</b>
Productos	0	0	Bienes Inmuebles, Infraestructura y Construcciones en Proceso	0	0
Aprovechamientos	0	8,421	Bienes Muebles	232,700	17,672
Ingresos por Venta de Bienes y Prestación de Servicios	23,716	25,700	Otras Aplicaciones de inversión	0	0
Participaciones, Aportaciones, Convenios, Incentivos Derivados de la Colaboración Fiscal y Fondos Distintos de Aportaciones	0	0	<b>Flujos Netos de Efectivo por Actividades de Inversión</b>	<b>-202,700</b>	<b>-17,672</b>
Transferencias, Asignaciones, Subsidios y Subvenciones, y Pensiones y Jubilaciones	3,280,250	6,272,400			
Otros Origenes de Operación	0	0			
<b>Aplicación</b>	<b>2,965,948</b>	<b>6,130,312</b>	<b>Flujo de Efectivo de las Actividades de Financiamiento</b>		
Servicios Personales	1,543,196	4,606,152	<b>Origen</b>	<b>0</b>	<b>0</b>
Materiales y Suministros	408,421	599,031	Endeudamiento Neto	0	0
Servicios Generales	740,328	494,920	Interno	0	0
Transferencias Internas y Asignaciones al Sector Público	0	0	Externo	0	0
Transferencias al resto del Sector Público	0	0	Otros Origenes de Financiamiento	0	0
Subsidios y Subvenciones	0	0	<b>Aplicación</b>	<b>0</b>	<b>79,128</b>
Ayudas Sociales	149,876	252,897	Servicios de la Deuda	0	79,128
Pensionamientos y Jubilaciones	98,701	152,539	Interno	0	79,128
Transferencias a Fideicomisos, Mandatos y Contratos Análogos	0	0	Externo	0	0
Transferencias a la Seguridad Social	0	0	Otras Aplicaciones de Financiamiento	0	0
Donativos	0	0	<b>Flujos netos de Efectivo por Actividades de Financiamiento</b>	<b>0</b>	<b>-79,128</b>
Transferencias al Exterior	0	0			
Participaciones	0	0			
Aportaciones	0	0			
Convenios	0	0			
Otras Aplicaciones de Operación	25,426	24,772	<b>Incremento/Disminución Neta en el Efectivo y Equivalentes al Efectivo</b>	<b>135,31\$</b>	<b>79,409</b>
<b>Flujos Netos de Efectivo por Actividades de Operación</b>	<b>338,018</b>	<b>176,210</b>	<b>Efectivo y Equivalentes al Efectivo al inicio del Ejercicio</b>	<b>87,830</b>	<b>8,421</b>
			<b>Efectivo y Equivalentes al Efectivo al final del Ejercicio</b>	<b>223,14\$</b>	<b>87,830</b>

Bajo protesta de decir verdad declaramos que los Estados Financieros y sus Notas son razonablemente correctos y responsabilidad del emisor

LIC. PABLO FRANCISCO DIAZ SANTIAGO  
ADMINISTRADOR (Revisó)

L.C. GONZALO DAMIÁN MARTINEZ  
CONTADOR GENERAL (Elaboró)


BR. BEATRIZ BAYLINA SANCHEZ  
DIRECTOR GENERAL (Autorizó)



<b>1. Ingresos Presupuestarios</b>		
<b>2. Más Ingresos contables no presupuestarios</b>		
2.1 Ingresos Financieros	8	22,819
2.2 Incremento por Variación de Inventarios		
2.3 Disminución del exceso de estimaciones por pérdida o deterioro u obsolescencia	0	
2.4 Disminución del exceso de provisiones	0	
2.5 Otros ingresos y beneficios varios	22,811	
2.6 Otros ingresos contables no presupuestarios	0	
		<b>30,000</b>
<b>3. Menos ingresos presupuestarios no contables</b>		
3.1 Aprovechamientos Patrimoniales	30,000	
3.2 Ingresos derivados de financiamientos	0	
3.3 Otros Ingresos presupuestarios no contables	0	



LIC. PABLO FRANCISCO DIAZ SANTIAGO  
ADMINISTRADOR (Revisó)



L.C. GONZALO DAMJAN MARTINEZ  
CONTADOR GENERAL (Elaboró)



BR. BEATRIZ BALLINA SANCHEZ  
DIRECTOR GENERAL (Autorizó)





<b>2. Menos egresos presupuestarios no contables</b>		<b>232,700</b>
2.1 Materias Primas y Materiales de Producción y Comercialización	0	
2.2 Materiales y Suministros	0	
2.3 Mobiliario y Equipo de Administración	0	
2.4 Mobiliario y Equipo Educativo y Recreativo	0	
2.5 Equipo e Instrumental Médico y de Laboratorio	0	
2.6 Vehículos y Equipo de Transporte	232,700	
2.7 Equipo de Defensa y Seguridad	0	
2.8 Maquinaria, Otros Equipos y Herramientas	0	
2.9 Activos Biológicos	0	
2.10 Bienes Inmuebles	0	
2.11 Activos Intangibles	0	
2.12 Obra Pública en Bienes de Dominio Público	0	
2.13 Obra Pública en Bienes Propios	0	
2.14 Acciones y Participaciones de Capital	0	
2.15 Compra de Títulos y Valores	0	
2.16 Concesión de Préstamos	0	
2.17 Inversiones en Fideicomisos, Mandatos y Otros Análogos	0	
2.18 Provisiones para Contingencias y Otras Erogaciones Especiales	0	
2.19 Amortización de la Deuda Pública	0	
2.20 Adeudos de Ejercicios Fiscales Anteriores (ADEFAS)	0	
2.21 Otros Egresos Presupuestales No Contables	0	

<b>3. Más Gasto Contables No Presupuestales</b>		<b>0</b>
3.1 Estimaciones, Depreciaciones, Deterioros, Obsolescencia y Amortizaciones	0	
3.2 Provisiones	0	
3.3 Disminución de Inventarios	0	
3.4 Aumento por insuficiencia de estimaciones por pérdida o deterioro u obsolescencia	0	
3.5 Aumento por insuficiencia de provisiones	0	
3.6 Otros Gastos	0	
3.7 Otros Gastos Contables No Presupuestales	0	



\_\_\_\_\_  
 LIC. PABLO FRANCISCO RÍAZ SANTIAGO  
 ADMINISTRADOR (Revisó)

\_\_\_\_\_  
 LIC. GONZALO DAMIAN MARTINEZ  
 CONTADOR GENERAL (Elaboró)

\_\_\_\_\_  
 BR. BEATRIZ BALLINA SANCHEZ  
 DIRECTOR GENERAL (Autorizó)