



2. INFORMACIÓN PRESUPUESTARIA





2.1 Estado Analítico de Ingresos





Cuenta Pública 2017
Sistema para el Desarrollo Integral de la Familia en el Municipio de Palizada
Estado Analítico de Ingresos
Del 1 de Enero al 31 de Diciembre de 2017

Rubro de Ingresos	Ingreso					Diferencia (6= 5 - 1)
	Estimado	Ampliaciones y Reducciones	Modificado	Devengado	Recaudado	
	(1)	(2)	(3= 1 + 2)	(4)	(5)	
Impuestos			0			0
Cuotas y Aportaciones de Seguridad Social	0	0	0	0	0	0
Contribuciones de Mejoras	0	0	0	0	0	0
Derechos	0	0	0	0	0	0
Productos	0	0	0	0	0	0
Corriente	0	0	0	0	0	0
Capital	0	0	0	0	0	0
Aprovechamientos	0	80,659	80,659	80,659	80,659	80,659
Corriente	0	80,659	80,659	80,659	80,659	80,659
Capital	0					
Ingresos por Ventas de Bienes y Servicios	0	22,230	22,230	22,230	22,230	22,230
Participaciones y Aportaciones	0	0	0	0	0	0
Transferencias, Asignaciones, Subsidios y Otras Ayudas	5,450,000	0	5,450,000	5,450,000	5,450,000	0
Ingresos Derivados de Financiamientos	0	0	0	0	0	0
Total	5,450,000	102,889	5,552,889	5,552,889	5,552,889	102,889
				Ingresos excedentes¹		


Estado Analítico de Ingresos Por Fuente de Financiamiento	Ingreso					Diferencia (6= 5 - 1)
	Estimado	Ampliaciones y Reducciones	Modificado	Devengado	Recaudado	
	(1)	(2)	(3= 1 + 2)	(4)	(5)	
Ingresos del Gobierno	0	80,659	80,659	80,659	80,659	80,659
Impuestos			0			0
Contribuciones de Mejoras			0			0
Derechos	0	0	0	0	0	0
Productos	0	0	0	0	0	0
Corriente	0	0	0	0	0	0
Capital	0	0	0	0	0	0
Aprovechamientos	0	80,659	80,659	80,659	80,659	80,659
Corriente	0	80,659	80,659	80,659	80,659	80,659
Capital	0					
Participaciones y Aportaciones	0	0	0	0	0	0
Transferencias, Asignaciones, Subsidios y Otras Ayudas	0	0	0	0	0	0
Ingresos de Organismos y Empresas	5,450,000	22,230	5,472,230	5,472,230	5,472,230	22,230
Cuotas y Aportaciones de Seguridad Social	0	22,230	22,230	22,230	22,230	22,230
Ingresos por Ventas de Bienes y Servicios	0	0	0	0	0	0
Transferencias, Asignaciones, Subsidios y Otras Ayudas	5,450,000	0	5,450,000	5,450,000	5,450,000	0
Ingresos derivados de financiamiento	0	0	0	0	0	0
Ingresos Derivados de Financiamientos	0	0	0	0	0	0
Total	5,450,000	102,889	5,552,889	5,552,889	5,552,889	102,889
				Ingresos excedentes¹		

¹ Los ingresos excedentes se presentan para efectos de cumplimiento de la Ley General de Contabilidad Gubernamental y el importe reflejado debe ser siempre mayor a cero


LIC. FERNANDO JOSÉ BROWN ZAVALA
ADMINISTRADOR (Revisó)


L.C. JUAN ERIC ALCOHON JIMÉNEZ
CONTADOR GENERAL (Elaboró)




ING. GUSTAVO HUMBERTO GUTIÉRREZ ORTEGA
DIRECTOR GENERAL (Autorizó)



2.2 Estado Analítico del Ejercicio del Presupuesto de Egresos

2.2.1 Clasificación por Objeto del Gasto



Cuenta Pública 2017

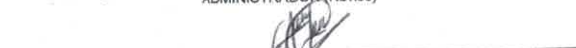
Sistema para el Desarrollo Integral de la Familia en el Municipio de Palizada
 Estado Analítico del Ejercicio del Presupuesto de Egresos
 Clasificación por Objeto del Gasto (Capítulo y Concepto)
 Del 1 de Enero al 31 de Diciembre de 2017

Concepto	Egresos					Subejercicio 6 = (3 - 4)
	Aprobado	Ampliaciones/ (Reducciones)	Modificado	Devengado	Pagado	
	1	2	3 = (1 + 2)	4	5	
Servicios Personales	3,377,391	1,406,793	4,784,184	4,784,184	4,765,329	0
Remuneraciones al Personal de Carácter Permanente	2,825,898	1,268,044	4,093,942	4,093,942	4,093,942	0
Remuneraciones al Personal de Carácter Transitorio	0	137,222	137,222	137,222	137,222	0
Remuneraciones Adicionales y Especiales	551,493	1,527	553,020	553,020	534,165	0
Seguridad Social	0	0	0	0	0	0
Otras Prestaciones Sociales y Económicas	0	0	0	0	0	0
Previsiones	0	0	0	0	0	0
Pago de Estímulos a Servidores Públicos	0	0	0	0	0	0
Materiales y Suministros	921,020	-627,514	293,506	287,629	287,629	5,877
Materiales de Administración, Emisión de Documentos y Artículos Oficiales	257,300	-153,957	103,343	97,466	97,466	5,877
Alimentos y Utensilios	66,690	-76,568	10,122	10,122	10,122	0
Materias Primas y Materiales de Producción y Comercialización	0	0	0	0	0	0
Materiales y Artículos de Construcción y de Reparación	49,100	-47,645	1,455	1,455	1,455	0
Productos Químicos, Farmacéuticos y de Laboratorio	32,100	-32,100	0	0	0	0
Combustibles, Lubricantes y Aditivos	320,850	-173,949	146,901	146,901	146,901	0
Vestuario, Blancos, Prendas de Protección y Artículos Deportivos	74,400	-65,700	8,700	8,700	8,700	0
Materiales y Suministros Para Seguridad	0	0	0	0	0	0
Herramientas, Refacciones y Accesorios Menores	100,580	-77,594	22,986	22,986	22,986	0
Servicios Generales	567,240	-288,386	278,854	278,854	278,854	0
Servicios Básicos	15,700	-743	14,957	14,957	14,957	0
Servicios de Arrendamiento	0	0	0	0	0	0
Servicios Profesionales, Científicos, Técnicos y Otros Servicios	13,000	-4,032	8,968	8,968	8,968	0
Servicios Financieros, Bancarios y Comerciales	8,000	6,076	14,076	14,076	14,076	0
Servicios de Instalación, Reparación, Mantenimiento y Conservación	50,800	-40,945	9,855	9,855	9,855	0
Servicios de Comunicación Social y Publicidad	0	1,380	1,380	1,380	1,380	0
Servicios de Traslado y Viáticos	212,992	-187,584	25,408	25,408	25,408	0
Servicios Oficiales	120,000	-52,542	67,458	67,458	67,458	0
Otros Servicios Generales	146,748	-9,995	136,753	136,753	136,753	0
Transferencias, Asignaciones, Subsidios y Otras Ayudas	495,000	-242,328	252,672	252,672	252,672	0
Transferencias Internas y Asignaciones al Sector Público	0	0	0	0	0	0
Transferencias al Resto del Sector Público	0	0	0	0	0	0
Subsidios y Subvenciones	0	0	0	0	0	0
Ayudas Sociales	495,000	-242,328	252,672	252,672	252,672	0
Pensiones y Jubilaciones	0	0	0	0	0	0
Transferencias a Fideicomisos, Mandatos y Otros Análogos	0	0	0	0	0	0
Transferencias a la Seguridad Social	0	0	0	0	0	0
Donativos	0	0	0	0	0	0
Transferencias al Exterior	0	0	0	0	0	0
Bienes Muebles, Inmuebles e Intangibles	0	13,650	13,650	13,650	13,650	0
Mobiliario y Equipo de Administración	0	13,650	13,650	13,650	13,650	0
Mobiliario y Equipo Educativo y Recreativo	0	0	0	0	0	0
Equipo e Instrumental Médico y de Laboratorio	0	0	0	0	0	0
Vehículos y Equipo de Transporte	0	0	0	0	0	0
Equipo de Defensa y Seguridad	0	0	0	0	0	0
Maquinaria, Otros Equipos y Herramientas	0	0	0	0	0	0
Activos Biológicos	0	0	0	0	0	0
Bienes Inmuebles	0	0	0	0	0	0
Activos Intangibles	0	0	0	0	0	0
Inversión Pública	0	0	0	0	0	0
Obra Pública en Bienes de Dominio Público	0	0	0	0	0	0
Obra Pública en Bienes Propios	0	0	0	0	0	0
Proyectos Productivos y Acciones de Fomento	0	0	0	0	0	0


Cuenta Pública 2017
 Sistema para el Desarrollo Integral de la Familia en el Municipio de Palizada
 Estado Analítico del Ejercicio del Presupuesto de Egresos
 Clasificación por Objeto del Gasto (Capítulo y Concepto)
 Del 1 de Enero al 31 de Diciembre de 2017

Concepto	Egresos					Subejercicio 6 = (3 - 4)
	Aprobado	Ampliaciones/ (Reducciones)	Modificado	Devengado	Pagado	
	1	2	3 = (1 + 2)	4	5	
Inversiones Financieras y Otras Provisiones	0	0	0	0	0	0
Inversiones Para el Fomento de Actividades Productivas	0	0	0	0	0	0
Acciones y Participaciones de Capital	0	0	0	0	0	0
Compra de Títulos y Valores	0	0	0	0	0	0
Concesión de Préstamos	0	0	0	0	0	0
Inversiones en Fideicomisos, Mandatos y Otros Análogos	0	0	0	0	0	0
Otras Inversiones Financieras	0	0	0	0	0	0
Provisiones para Contingencias y Otras Erogaciones Especiales	0	0	0	0	0	0
Participaciones y Aportaciones	0	0	0	0	0	0
Participaciones	0	0	0	0	0	0
Aportaciones	0	0	0	0	0	0
Convenios	0	0	0	0	0	0
Deuda Pública	89,349	0	89,349	78,455	78,455	10,894
Amortización de la Deuda Pública	0	0	0	0	0	0
Intereses de la Deuda Pública	0	0	0	0	0	0
Comisiones de la Deuda Pública	0	0	0	0	0	0
Gastos de la Deuda Pública	0	0	0	0	0	0
Costo por Coberturas	0	0	0	0	0	0
Apoyos Financieros	0	0	0	0	0	0
Adeudos de Ejercicios Fiscales Anteriores (Adefas)	89,349	0	89,349	78,455	78,455	10,894
Total del Gasto	5,450,000	262,216	5,712,216	5,695,445	5,676,590	16,771


 LIC. FERNANDO JOSÉ BROWN ZAVALA
 ADMINISTRADOR (Revisó)


 L.C. JUAN ERIC ALCOHON JIMÉNEZ
 CONTADOR GENERAL (Elaboró)




 ING. GUSTAVO HUMBERTO GUTIÉRREZ ORTEGA
 DIRECTOR GENERAL (Autorizó)





2.2.2 Clasificación Económica




Cuenta Pública 2017
 Sistema para el Desarrollo Integral de la Familia en el Municipio de Palizada
 Estado Analítico del Ejercicio del Presupuesto de Egresos
 Clasificación Económica (por Tipo de Gasto)
 Del 1 de Enero al 31 de Diciembre de 2017

Concepto	Egresos					Subejercicio 6 = (3 - 4)
	Aprobado	Ampliaciones/ (Reducciones)	Modificado	Devengado	Pagado	
	1	2	3 = (1 + 2)	4	5	
Gasto Corriente	5,360,651	248,566	5,609,217	5,603,340	5,584,485	5,877
Gasto de Capital	0	13,650	13,650	13,650	13,650	0
Amortización de la Deuda y Disminución de Pasivos	89,349	0	89,349	78,455	78,455	10,894
Pensiones y Jubilaciones	0	0	0	0	0	0
Participaciones	0	0	0	0	0	0
Total del Gasto	5,450,000	262,216	5,712,216	5,695,445	5,676,590	16,771


 LIC. FERNANDO JOSÉ BROWN ZAVALA
 ADMINISTRADOR (Revisó)


 L.C. JUAN ERIC ACCHÓN JIMÉNEZ
 CONTADOR GENERAL (Elaboró)


 ING. GUSTAVO HUMBERTO GUTIÉRREZ ORTEGA
 DIRECTOR GENERAL (Autorizó)





2.2.3 Clasificación Administrativa



Cuenta Pública 2017
Sistema para el Desarrollo Integral de la Familia en el Municipio de Palizada
Estado Analítico del Ejercicio del Presupuesto de Egresos
Clasificación Administrativa
Del 1 de Enero al 31 de Diciembre de 2017

Concepto	Egresos					Subejercicio 6 = (3 - 4)
	Aprobado	Ampliaciones/ (Reducciones)	Modificado	Devengado	Pagado	
	1	2	3 = (1 + 2)	4	5	
Sin Ramo/Dependencia	\$5,450,000	\$262,216	\$5,712,216	\$5,695,445	\$5,676,590	\$16,771
31121 DIRECCIÓN GENERAL	\$1,151,490	\$74,853	\$1,226,343	\$1,226,343	\$1,217,590	\$0
31122 COORDINACIÓN ADMINISTRATIVA	\$1,286,472	\$670,812	\$1,957,284	\$1,940,513	\$1,932,231	\$16,771
31123 PROCURADURÍA AUXILIAR DE LA DEFENSA DEL MENOR, LA MUJER Y LA FAMILIA	\$196,300	\$3,240	\$199,540	\$199,540	\$199,540	\$0
31124 COORDINACIÓN DE PARTICIPACIÓN CIUDADANA	\$400,100	-\$123,741	\$276,359	\$276,359	\$276,359	\$0
31125 COORDINACIÓN DE ATENCIÓN A NIÑAS, NIÑOS Y ADOLESCENTES	\$345,958	-\$148,507	\$197,451	\$197,451	\$195,631	\$0
31126 COORDINACIÓN MÉDICA Y ATENCIÓN A PERSONAS CON DISCAPACIDAD	\$573,150	-\$117,881	\$455,269	\$455,269	\$455,269	\$0
31127 COORDINACIÓN DE ADULTOS MAYORES	\$558,850	-\$148,004	\$412,846	\$412,846	\$412,846	\$0
31128 COORDINACIÓN DE ESPACIOS DE ALIMENTACIÓN, ENCUENTRO Y DESARROLLO COMUNITARIO	\$543,680	-\$17,096	\$526,584	\$526,584	\$526,584	\$0
31129 COORDINACIÓN DE COSTURERAS	\$394,000	\$66,541	\$460,541	\$460,541	\$460,541	\$0
Total del Gasto	\$5,450,000	\$262,216	\$5,712,216	\$5,695,445	\$5,676,590	\$16,771

LIC. FERNANDO JOSÉ BROWN ZAVALA
ADMINISTRADOR (Revisó)

L.C. JUAN ERIC ALCOHON JIMÉNEZ
CONTADOR GENERAL (Elaboró)

ING. GUSTAVO HUMBERTO GUTIÉRREZ ORTEGA
DIRECTOR GENERAL (Autorizó)





2.2.4 Clasificación Funcional







2.3 Endeudamiento Neto




Cuenta Pública 2017
 Sistema para el Desarrollo Integral de la Familia en el Municipio de Palizada
 Endeudamiento Neto
 Del 1 de Enero al 31 de Diciembre de 2017

Identificación de Crédito o Instrumento	Contratación/Colocación	Amortización	Endeudamiento Neto
	A	B	C = A - B
Creditos Bancarios			
			0
			0
			0
			0
			0
			0
			0
			0
			0
Total Créditos Bancarios	0	0	0
Otros Instrumentos de Deuda			
			0
			0
			0
			0
			0
			0
			0
			0
			0
Total Otros Instrumentos de Deuda	0	0	0
TOTAL	0	0	0


 LIC. FERNANDO JOSÉ BROWN ZAVALA
 ADMINISTRADOR (Revisó)


 ING. GUSTAVO HÚMBERTO GUTIÉRREZ ORTEGA
 DIRECTOR GENERAL (Autorizó)


 L.C. JUAN ERIC ALCOHON JIMÉNEZ
 CONTADOR GENERAL (Elaboró)





2.4 Intereses de la Deuda





Cuenta Pública 2017
Sistema para el Desarrollo Integral de la Familia en el Municipio de Palizada
Intereses de la Deuda
Del 1 de Enero al 31 de Diciembre de 2017

Identificación de Crédito o Instrumento	Devengado	Pagado
Créditos Bancarios		
Total de intereses de Créditos Bancarios	0	0

Otros Instrumentos de Deuda		
Total de intereses de Otros Instrumentos de Deuda	0	0

TOTAL	0	0
--------------	----------	----------


 LIC. FERNANDO JOSÉ BROWN ZAVALA
 ADMINISTRADOR (Revisó)


 ING. GUSTAVO HUMBERTO GUTIÉRREZ ORTEGA
 DIRECTOR GENERAL (Autorizó)


 L.C. JUAN ERIC ALCOHON JIMÉNEZ
 CONTADOR GENERAL (Elaboró)





2.5 Indicadores de Postura Fiscal




Cuenta Pública 2017
Sistema para el Desarrollo Integral de la Familia en el Municipio de Palizada
Indicadores de Postura Fiscal
Del 1 de Enero al 31 de Diciembre de 2017


Concepto	Estimado	Devengado	Pagado ³
I. Ingresos Presupuestarios (I=1+2)	5,450,000	5,552,889	5,552,889
1. Ingresos del Gobierno de la Entidad Federativa ¹	0	0	0
2. Ingresos del Sector Paraestatal ¹	5,450,000	5,552,889	5,552,889
II. Egresos Presupuestarios (II=3+4)	5,360,651	5,616,990	5,598,135
3. Egresos del Gobierno de la Entidad Federativa ²	0	0	0
4. Egresos del Sector Paraestatal ²	5,360,651	5,616,990	5,598,135
III. Balance Presupuestario (Superávit o Déficit) (III = I - II)	89,349	-64,101	-45,246


Concepto	Estimado	Devengado	Pagado ³
III. Balance presupuestario (Superávit o Déficit)	89,349	-64,101	-45,246
IV. Intereses, Comisiones y Gastos de la Deuda	0	0	0
V. Balance Primario (Superávit o Déficit) (V= III - IV)	89,349	-64,101	-45,246

Concepto	Estimado	Devengado	Pagado ³
A. Financiamiento	0	0	0
B. Amortización de la deuda	89,349	78,455	78,455
C. Endeudamiento ó desendeudamiento (C = A - B)	-89,349	-78,455	-78,455

1. Los Ingresos que se presentan son los ingresos presupuestarios totales sin incluir los ingresos por financiamientos. Los Ingresos del Gobierno de la Entidad Federativa corresponden a los del Poder Ejecutivo, Legislativo Judicial y Autónomos
2. Los egresos que se presentan son los egresos presupuestarios totales sin incluir los egresos por amortización. Los egresos del Gobierno de la Entidad Federativa corresponden a los del Poder Ejecutivo, Legislativo, Judicial y Órganos Autónomos
3. Para Ingresos se reportan los ingresos recaudados; para egresos se reportan los egresos pagados


LTC. FERNANDO JOSÉ BROWN ZAVALA
ADMINISTRADOR (Revisó)


ING. GUSTAVO HUMBERTO GUTIÉRREZ ORTEGA
DIRECTOR GENERAL (Autorizó)


L.C. JUAN ERIC ALCOHON JIMÉNEZ
CONTADOR GENERAL (Elaboró)



