



**SEGUNDO TRIMESTRE**  
**Sistema para el Desarrollo Integral de la Familia en el Municipio de Palizada**  
**Conciliación entre los Egresos Presupuestarios y los Gastos Contables**  
**Correspondiente del 1 de Enero al 30 de Junio de 2017**

<b>1. Total de egresos (presupuestarios)</b>		<b>2,783,164</b>
<b>2. Menos egresos presupuestarios no contables</b>		<b>73,093</b>
Mobiliario y equipo de administración	0	
Mobiliario y equipo educacional y recreativo	0	
Equipo e instrumental médico y de laboratorio	0	
Vehículos y equipo de transporte	0	
Equipo de defensa y seguridad	0	
Maquinaria, otros equipos y herramientas	0	
Activos biológicos	0	
Bienes inmuebles	0	
Activos intangibles	0	
Obra pública en bienes propios	0	
Acciones y participaciones de capital	0	
Compra de títulos y valores	0	
Inversiones en fideicomisos, mandatos y otros análogos	0	
Provisiones para contingencias y otras erogaciones especiales	0	
Amortización de la deuda pública	0	
Adeudos de ejercicios fiscales anteriores (ADEFAS)	73,093	
Otros Egresos Presupuestales No Contables	0	
<b>3. Más Gasto Contables No Presupuestales</b>		<b>2</b>
Estimaciones, depreciaciones, deterioros, obsolescencia y amortizaciones	0	
Provisiones	0	
Disminución de inventarios	0	
Aumento por insuficiencia de estimaciones por pérdida o deterioro u obsolescencia	0	
Aumento por insuficiencia de provisiones	0	
Otros Gastos	2	
Otros Gastos Contables No Presupuestales	0	
<b>4. Total de Gasto Contable (4 = 1 - 2 + 3)</b>		<b>2,710,073</b>

  
**LIC. FERNANDO JOSÉ BROWN ZAVALA**  
 ADMINISTRADOR (Revisó)

  
**L.C. JUAN ERIC ALCOHON JIMÉNEZ**  
 CONTADOR GENERAL (Elaboró)

  
 \_\_\_\_\_  
**ING. GUSTAVO HUMBERTO GUTIÉRREZ ORTEGA**  
 DIRECTOR GENERAL (Autorizó)




**SEGUNDO TRIMESTRE**  
**Sistema para el Desarrollo Integral de la Familia en el Municipio de Palizada**  
**Conciliación entre los Ingresos Presupuestarios y Contables**  
**Correspondiente del 1 de Enero al 30 de Junio de 2017**  
**(Cifras en pesos)**

<b>1. Ingresos Presupuestarios</b>	<b>2,852,889</b>
------------------------------------	------------------

<b>2. Más ingresos contables no presupuestarios</b>	<b>331</b>
Incremento por variación de inventarios	0
Disminución del exceso de estimaciones por pérdida o deterioro u obsolescencia	0
Disminución del exceso de provisiones	0
Otros ingresos y beneficios varios	327
Otros ingresos contables no presupuestarios	4

<b>3. Menos ingresos presupuestarios no contables</b>	<b>0</b>
Productos de capital	0
Aprovechamientos capital	0
Ingresos derivados de financiamientos	0
Otros Ingresos presupuestarios no contables	0

<b>4. Ingresos Contables (4 = 1 + 2 - 3)</b>	<b>2,853,220</b>
--	------------------

  
 LIC. FERNANDO JOSÉ BROWN ZAVALA  
 ADMINISTRADOR (Revisó)

  
 L.C. JUAN ERIC ALCOHON JIMÉNEZ  
 CONTADOR GENERAL (Elaboró)



  
 ING. GUSTAVO HUMBERTO GUTIÉRREZ ORTEGA  
 DIRECTOR GENERAL (Autorizó)




**SEGUNDO TRIMESTRE**  
**Estado Analítico de la Deuda y Otros Pasivos**  
**Del 1 de Enero al 30 de Junio de 2017**  
**(Pesos)**

Ente Público: Sistema para el Desarrollo Integral de la Familia en el Municipio de Palizada

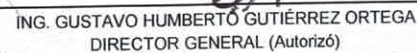
Denominación de las Deudas	Moneda de Contratación	Institución o País Acreedor	Saldo Inicial del Periodo	Saldo Final del Periodo
<b>DEUDA PÚBLICA</b>				
<b>Corto Plazo</b>				
<b>Deuda Interna</b>			0	0
Instituciones de Crédito	Peso	México	0	0
Títulos y Valores	Peso	México	0	0
Arrendamientos Financieros	Peso	México	0	0
<b>Deuda Externa</b>			0	0
Organismos Financieros Internacionales	Peso	México	0	0
Deuda Bilateral	Peso	México	0	0
Títulos y Valores	Peso	México	0	0
Arrendamientos Financieros	Peso	México	0	0
<b>Subtotal a Corto Plazo</b>			<b>0</b>	<b>0</b>
<b>Largo Plazo</b>				
<b>Deuda Interna</b>			0	0
Instituciones de Crédito	Peso	México	0	0
Títulos y Valores	Peso	México	0	0
Arrendamientos Financieros	Peso	México	0	0
<b>Deuda Externa</b>			0	0
Organismos Financieros Internacionales	Peso	México	0	0
Deuda Bilateral	Peso	México	0	0
Títulos y Valores	Peso	México	0	0
Arrendamientos Financieros			0	0
<b>Subtotal a Largo Plazo</b>			<b>0</b>	<b>0</b>
<b>Otros Pasivos</b>	Peso	México	<b>89,349</b>	<b>64,943</b>
<b>Total de Deuda y Otros Pasivos</b>			<b>89,349</b>	<b>64,943</b>

Bajo protesta de decir verdad declaramos que los Estados Financieros y sus Notas son razonablemente correctos y responsabilidad del emisor

  
 LIC. FERNANDO JOSÉ BROWN ZAVALA  
 ADMINISTRADOR (Revisó)

  
 L.C. JUAN ERIC ALCOCÓN JIMÉNEZ  
 CONTADOR GENERAL (Elaboró)



  
 ING. GUSTAVO HUMBERTO GUTIÉRREZ ORTEGA  
 DIRECTOR GENERAL (Autorizó)

SEGUNDO TRIMESTRE  
Sistema para el Desarrollo Integral de la Familia en el Municipio de Palizada  
Estado Analítico de Ingresos  
Del 1 de Enero al 30 de Junio de 2017

Rubro de Ingresos	Ingreso					Diferencia (6= 5 - 1)
	Estimado	Ampliaciones y Reducciones	Modificado	Devengado	Recaudado	
	(1)	(2)	(3= 1 + 2)	(4)	(5)	
Impuestos			0			0
Cuotas y Aportaciones de Seguridad Social	0	0	0	0	0	0
Contribuciones de Mejoras	0	0	0	0	0	0
Derechos	0	0	0	0	0	0
Productos	0	0	0	0	0	0
Corriente	0	0	0	0	0	0
Capital	0	0	0	0	0	0
Aprovechamientos	0	80,659	80,659	80,659	80,659	80,659
Corriente	0	80,659	80,659	80,659	80,659	80,659
Capital	0		0			0
Ingresos por Ventas de Bienes y Servicios	0	22,230	22,230	22,230	22,230	22,230
Participaciones y Aportaciones	0	0	0	0	0	0
Transferencias, Asignaciones, Subsidios y Otras Ayudas	5,450,000	0	5,450,000	2,750,000	2,750,000	-2,700,000
Ingresos Derivados de Financiamientos	0	0	0	0	0	0
<b>Total</b>	<b>5,450,000</b>	<b>102,889</b>	<b>5,552,889</b>	<b>2,852,889</b>	<b>2,852,889</b>	<b>-2,597,111</b>
				<b>Ingresos excedentes<sup>1</sup></b>		

Estado Analítico de Ingresos Por Fuente de Financiamiento	Ingreso					Diferencia (6= 5 - 1)
	Estimado	Ampliaciones y Reducciones	Modificado	Devengado	Recaudado	
	(1)	(2)	(3= 1 + 2)	(4)	(5)	
<b>Ingresos del Gobierno</b>	<b>0</b>	<b>80,659</b>	<b>80,659</b>	<b>80,659</b>	<b>80,659</b>	<b>80,659</b>
Impuestos			0			0
Contribuciones de Mejoras			0			0
Derechos			0			0
Productos	0	0	0	0	0	0
Corriente			0			0
Capital			0			0
Aprovechamientos	0	80,659	80,659	80,659	80,659	80,659
Corriente	0	80,659	80,659	80,659	80,659	80,659
Capital			0			0
Participaciones y Aportaciones			0			0
Transferencias, Asignaciones, Subsidios y Otras Ayudas			0			0
<b>Ingresos de Organismos y Empresas</b>	<b>5,450,000</b>	<b>22,230</b>	<b>5,472,230</b>	<b>2,772,230</b>	<b>2,772,230</b>	<b>-2,677,770</b>
Cuotas y Aportaciones de Seguridad Social			0			0
Ingresos por Ventas de Bienes y Servicios	0	22,230	22,230	22,230	22,230	22,230
Transferencias, Asignaciones, Subsidios y Otras Ayudas	5,450,000	0	5,450,000	2,750,000	2,750,000	-2,700,000
<b>Ingresos derivados de financiamiento</b>	<b>0</b>	<b>0</b>	<b>0</b>	<b>0</b>	<b>0</b>	<b>0</b>
Ingresos Derivados de Financiamientos	0	0	0	0	0	0
<b>Total</b>	<b>5,450,000</b>	<b>102,889</b>	<b>5,552,889</b>	<b>2,852,889</b>	<b>2,852,889</b>	<b>-2,597,111</b>
				<b>Ingresos excedentes<sup>1</sup></b>		

<sup>1</sup> Los ingresos excedentes se presentan para efectos de cumplimiento de la Ley General de Contabilidad Gubernamental y el importe reflejado debe ser menor a cero

LIC. FERNANDO JOSÉ BROWN ZAVALA  
ADMINISTRADOR (Revisó)

L.C. JUAN ERIC ALICHO CÁDIZ  
CONTADOR GENERAL (Elaboró)



ING. GUSTAVO HUMBERTO GUTIÉRREZ ORTEGA  
DIRECTOR GENERAL (Autorizó)




**SEGUNDO TRIMESTRE**  
**Estado Analítico del Activo**  
**Del 1 de Enero al 30 de Junio de 2017**  
**(Pesos)**


Ente Público: \_\_\_\_\_

**Sistema para el Desarrollo Integral de la Familia en el Municipio de Palizada**


Concepto	Saldo Inicial 1	Cargos del Periodo 2	Abonos del Periodo 3	Saldo Final 4=(1+2-3)	Variación del Periodo (4-1)
<b>ACTIVO</b>					
<b>Activo Circulante</b>	<b>166,209</b>	<b>7,164,677</b>	<b>7,127,123</b>	<b>203,763</b>	<b>37,555</b>
Efectivo y Equivalentes	80,659	3,205,874	3,190,119	96,414	15,755
Derechos a Recibir Efectivo o Equivalentes	81,525	3,919,688	3,920,847	80,366	-1,159
Derechos a Recibir Bienes o Servicios	4,025	39,115	16,156	26,983	22,959
Inventarios	0	0	0	0	0
Almacenes	0	0	0	0	0
Estimación por Pérdida o Deterioro de Activos Circulantes	0	0	0	0	0
Otros Activos Circulantes	0	0	0	0	0
<b>Activo No Circulante</b>	<b>1,028,413</b>	<b>0</b>	<b>0</b>	<b>1,028,413</b>	<b>0</b>
Inversiones Financieras a Largo Plazo	0	0	0	0	0
Derechos a Recibir Efectivo o Equivalentes a Largo Plazo	0	0	0	0	0
Bienes Inmuebles, Infraestructura y Construcciones en Proceso	0	0	0	0	0
Bienes Muebles	1,120,051	0	0	1,120,051	0
Activos Intangibles	5,000	0	0	5,000	0
Depreciación, Deterioro y Amortización Acumulada de Bienes	-96,639	0	0	-96,639	0
Activos Diferidos	0	0	0	0	0
Estimación por Pérdida o Deterioro de Activos no Circulantes	0	0	0	0	0
Otros Activos no Circulantes	0	0	0	0	0
<b>TOTAL DEL ACTIVO</b>	<b>1,194,622</b>	<b>7,164,677</b>	<b>7,127,123</b>	<b>1,232,176</b>	<b>37,555</b>

Bajo protesta de decir verdad declaramos que los Estados Financieros y sus Notas son razonablemente correctos y responsabilidad del emisor

  
 LIC. FERNANDO JOSÉ BROWN ZAVALA  
 ADMINISTRADOR (Revisó)

  
 L.C. JUAN ERIC ALCOHÓN JIMÉNEZ  
 CONTADOR GENERAL (Elaboró)



  
 ING. GUSTAVO HUMBERTO GUTIÉRREZ ORTEGA  
 DIRECTOR GENERAL (Autorizó)

SEGUNDO TRIMESTRE  
Estado de Actividades  
Del 1 de Enero al 30 de Junio de 2017 y 2016  
(Pesos)

Ente Público:

Sistema para el Desarrollo Integral de la Familia en el Municipio de Palizada

Concepto	2017	2016	Concepto	2017	2016
<b>INGRESOS Y OTROS BENEFICIOS</b>			<b>GASTOS Y OTRAS PÉRDIDAS</b>		
Ingresos de la Gestión	22,230	0	Gastos de Funcionamiento	2,546,625	2,704,751
Impuestos	0	0	Servicios Personales	2,184,491	2,175,898
Cuotas y Aportaciones de Seguridad Social	0	0	Materiales y Suministros	174,111	355,404
Contribuciones de Mejoras	0	0	Servicios Generales	188,023	173,448
Derechos	0	0			
Productos de Tipo Corriente	0	0	Transferencia, Asignaciones, Subsidios y Otras Ayudas	163,446	334,397
Aprovechamientos de Tipo Corriente	0	0	Transferencias Internas y Asignaciones al Sector Público	0	0
Ingresos por Venta de Bienes y Servicios	22,230	0	Transferencias al Resto del Sector Público	0	0
Ingresos no Comprendidos en las Fracciones de la Ley de Ingresos Causados en Ejercicios Fiscales Anteriores Pendientes de Liquidación o Pago	0	0	Subsidios y Subvenciones	0	0
			Ayudas Sociales	163,446	334,397
Participaciones, Aportaciones, Transferencias, Asignaciones, Subsidios y Otras Ayudas	2,750,000	3,500,000	Pensiones y Jubilaciones	0	0
Participaciones y Aportaciones	0	0	Transferencias a Fideicomisos, Mandatos y Contratos Análogos	0	0
Transferencia, Asignaciones, Subsidios y Otras ayudas	2,750,000	3,500,000	Transferencias a la Seguridad Social	0	0
			Donativos	0	0
Otros Ingresos y Beneficios	331	5	Transferencias al Exterior	0	0
Ingresos Financieros	4	5			
Incremento por Variación de Inventarios	0	0	Participaciones y Aportaciones	0	0
Disminución del Exceso de Estimaciones por Pérdida o Deterioro u Obsolescencia	0	0	Participaciones	0	0
Disminución del Exceso de Provisiones	0	0	Aportaciones	0	0
Otros Ingresos y Beneficios Varios	327	0	Convenios	0	0
<b>Total de Ingresos y Otros Beneficios</b>	<b>2,772,561</b>	<b>3,500,005</b>	Intereses, Comisiones y Otros Gastos de la Deuda Pública	0	0
			Intereses de la Deuda Pública	0	0
			Comisiones de la Deuda Pública	0	0
			Gastos de la Deuda Pública	0	0
			Costo por Coberturas	0	0
			Apoyos Financieros	0	0
			Otros Gastos y Pérdidas Extraordinarias	2	1
			Estimaciones, Depreciaciones, Deterioros, Obsolescencia y Amortizaciones	0	0
			Provisiones	0	0
			Disminución de Inventarios	0	0
			Aumento por Insuficiencia de Estimaciones por Pérdida o Deterioro u Obsolescencia	0	0
			Aumento por Insuficiencia de Provisiones	0	0
			Otros Gastos	2	1
			Inversión Pública	0	0
			Inversión Pública no Capitalizable	0	0
			<b>Total de Gastos y Otras Pérdidas</b>	<b>2,710,073</b>	<b>3,039,148</b>
			<b>Resultados del Ejercicio (Ahorro/Desahorro)</b>	<b>62,488</b>	<b>460,856</b>

Bajo protesta de decir verdad declaramos que los Estados Financieros y sus Notas son razonablemente correctos y responsabilidad del emisor

LIC. FERNANDO JOSE BROWN ZAVALA  
ADMINISTRADOR (Revisó)

L.C. JUAN ERIC GONZÁLEZ JIMÉNEZ  
CONTADOR GENERAL (Elaboró)



ING. GUSTAVO HUMBERTO GUTIERREZ ORTEGA  
DIRECTOR GENERAL (Autorizó)



**SEGUNDO TRIMESTRE**  
**Estado de Cambios en la Situación Financiera**  
**Del 1 de Enero al 30 de Junio de 2017**  
**(Pesos)**


Ente Público:

Sistema para el Desarrollo Integral de la Familia en el Municipio de Palizada


Concepto	Origen	Aplicación	Concepto	Origen	Aplicación
<b>ACTIVO</b>	<b>1,159</b>	<b>38,714</b>	<b>PASIVO</b>	<b>0</b>	<b>24,406</b>
<b>Activo Circulante</b>	<b>1,159</b>	<b>38,714</b>	<b>Pasivo Circulante</b>	<b>0</b>	<b>24,406</b>
Efectivo y Equivalentes	0	15,755	Cuentas por Pagar a Corto Plazo	0	24,406
Derechos a Recibir Efectivo o Equivalentes	1,159	0	Documentos por Pagar a Corto Plazo	0	0
Derechos a Recibir Bienes o Servicios	0	22,959	Porción a Corto Plazo de la Deuda Pública a Largo Plazo	0	0
Inventarios	0	0	Títulos y Valores a Corto Plazo	0	0
Almacenes	0	0	Pasivos Diferidos a Corto Plazo	0	0
Estimación por Pérdida o Deterioro de Activos Circulantes	0	0	Fondos y Bienes de Terceros en Garantía y/o Administración a Corto Plazo	0	0
Otros Activos Circulantes	0	0	Provisiones a Corto Plazo	0	0
			Otros Pasivos a Corto Plazo	0	0
<b>Activo No Circulante</b>	<b>0</b>	<b>0</b>	<b>Pasivo No Circulante</b>	<b>0</b>	<b>0</b>
Inversiones Financieras a Largo Plazo	0	0	Cuentas por Pagar a Largo Plazo	0	0
Derechos a Recibir Efectivo o Equivalentes a Largo Plazo	0	0	Documentos por Pagar a Largo Plazo	0	0
Bienes Inmuebles, Infraestructura y Construcciones en Proceso	0	0	Deuda Pública a Largo Plazo	0	0
Bienes Muebles	0	0	Pasivos Diferidos a Largo Plazo	0	0
Activos Intangibles	0	0	Fondos y Bienes de Terceros en Garantía y/o en Administración a Largo Plazo	0	0
Depreciación, Deterioro y Amortización Acumulada de Bienes	0	0	Provisiones a Largo Plazo	0	0
Activos Diferidos	0	0			
Estimación por Pérdida o Deterioro de Activos no Circulantes	0	0			
Otros Activos no Circulantes	0	0	<b>HACIENDA PÚBLICA/ PATRIMONIO</b>	<b>215,555</b>	<b>153,595</b>
			Hacienda Pública/Patrimonio Contribuido	0	0
			Aportaciones	0	0
			Donaciones de Capital	0	0
			Actualización de la Hacienda Pública / Patrimonio	0	0
			<b>Hacienda Pública/Patrimonio Generado</b>	<b>215,555</b>	<b>153,595</b>
			Resultados del Ejercicio (Ahorro / Desahorro)	0	153,068
			Resultados de Ejercicios Anteriores	215,555	0
			Revalúos	0	0
			Reservas	0	0
			Rectificaciones de Resultados de Ejercicios Anteriores	0	527
			<b>Exceso o Insuficiencia en la Actualización de la Hacienda Pública/Patrimonio</b>	<b>0</b>	<b>0</b>
			Resultado por Posición Monetaria	0	0
			Resultado por Tenencia de Activos no Monetarios	0	0

Bajo protesta de decir verdad declaramos que los Estados Financieros y sus Notas son razonablemente correctos y responsabilidad del emisor

  
 LIC. FERNANDO JOSÉ BROWN ZAVALA  
 ADMINISTRADOR (Revisó)

  
 L.C. JUAN ERIC ALCOHON JIMÉNEZ  
 CONTADOR GENERAL (Elaboró)



  
 ING. GUSTAVO HUMBERTO GUTIÉRREZ ORTEGA  
 DIRECTOR GENERAL (Autorizó)

SEGUNDO TRIMESTRE  
Estado de Flujos de Efectivo  
Del 1 de Enero al 30 de Junio de 2017 y 2016  
(Pesos)

Ente Público:

Sistema para el Desarrollo Integral de la Familia en el Municipio de Palizada

Concepto	2017	2016	Concepto	2017	2016
<b>Flujos de Efectivo de las Actividades de Operación</b>			<b>Flujos de Efectivo de las Actividades de Inversión</b>		
<b>Origen</b>	<b>2,852,889</b>	<b>7,008,912</b>	<b>Origen</b>	<b>0</b>	<b>0</b>
Impuestos	0	0	Bienes Inmuebles, Infraestructura y Construcciones en Proceso	0	0
Cuotas y Aportaciones de Seguridad Social	0	0	Bienes Muebles	0	0
Contribuciones de mejoras	0	0	Otros Orígenes de Inversión	0	0
Derechos	0	0	<b>Aplicación</b>	<b>0</b>	<b>9,498</b>
Productos de Tipo Corriente	0	0	Bienes Inmuebles, Infraestructura y Construcciones en Proceso	0	0
Aprovechamientos de Tipo Corriente	80,659	0	Bienes Muebles	0	9,498
Ingresos por Venta de Bienes y Servicios	22,230	0	Otras Aplicaciones de Inversión	0	0
Ingresos no Comprendidos en las Fracciones de la Ley de Ingresos Causados en Ejercicios Fiscales Anteriores Pendientes de Liquidación o Pago	0	0	<b>Flujos Netos de Efectivo por Actividades de Inversión</b>	<b>0</b>	<b>-9,498</b>
Participaciones y Aportaciones	0	0	<b>Flujo de Efectivo de las Actividades de Financiamiento</b>		
Transferencias, Asignaciones y Subsidios y Otras Ayudas	2,750,000	7,008,912	<b>Origen</b>	<b>0</b>	<b>0</b>
Otros Orígenes de Operación	0	0	Endeudamiento Neto	0	0
<b>Aplicación</b>	<b>2,764,041</b>	<b>6,797,323</b>	Interno	0	0
Servicios Personales	2,184,491	5,054,284	Externo	0	0
Materiales y Suministros	174,111	648,244	Otros Orígenes de Financiamiento	0	0
Servicios Generales	188,023	426,981	<b>Aplicación</b>	<b>73,093</b>	<b>150,041</b>
Transferencias Internas y Asignaciones al Sector Público	0	0	Servicios de la Deuda	73,093	150,041
Transferencias al resto del Sector Público	0	0	Interno	0	0
Subsidios y Subvenciones	0	0	Externo	0	0
Ayudas Sociales	161,361	664,487	Otras Aplicaciones de Financiamiento	0	0
Pensiones y Jubilaciones	0	0	<b>Flujos netos de Efectivo por Actividades de Financiamiento</b>	<b>-73,093</b>	<b>-150,041</b>
Transferencias a Fideicomisos, Mandatos y Contratos Análogos	0	0	<b>Incremento/Disminución Neta en el Efectivo y Equivalentes al Efectivo</b>	<b>15,755</b>	<b>52,051</b>
Transferencias a la Seguridad Social	0	0	<b>Efectivo y Equivalentes al Efectivo al inicio del Ejercicio</b>	<b>80,659</b>	<b>28,608</b>
Donativos	0	0	<b>Efectivo y Equivalentes al Efectivo al final del Ejercicio</b>	<b>96,414</b>	<b>80,659</b>
Transferencias al Exterior	0	0			
Participaciones	0	0			
Aportaciones	0	0			
Convenios	0	0			
Otras Aplicaciones de Operación	56,055	3,327			
<b>Flujos Netos de Efectivo por Actividades de Operación</b>	<b>88,848</b>	<b>211,589</b>			

Bajo protesta de decir verdad declaramos que los Estados Financieros y sus Notas son razonablemente correctos y responsabilidad del emisor

LIC. FERNANDO JOSÉ BROWN ZAVALA  
ADMINISTRADOR (Revisó)

L.C. JUAN ERIC ALONSO JIMÉNEZ  
CONTADOR GENERAL (Elaboró)



ING. GUSTAVO HUMBERTO GUTIÉRREZ ORTEGA  
DIRECTOR GENERAL (Autorizó)



SEGUNDO TRIMESTRE  
Estado de Situación Financiera  
Al 30 de Junio de 2017 y 2016  
(Pesos)

Ente Público: \_\_\_\_\_

Sistema para el Desarrollo Integral de la Familia en el Municipio de Palizada

CONCEPTO	Año		CONCEPTO	Año	
	2017	2016		2017	2016
<b>ACTIVO</b>			<b>PASIVO</b>		
<i>Activo Circulante</i>			<i>Pasivo Circulante</i>		
Efectivo y Equivalentes	96,414	80,659	Cuentas por Pagar a Corto Plazo	64,943	89,349
Derechos a Recibir Efectivo o Equivalentes	80,366	81,525	Documentos por Pagar a Corto Plazo	0	0
Derechos a Recibir Bienes o Servicios	26,983	4,025	Porción a Corto Plazo de la Deuda Pública a Largo Plazo	0	0
Inventarios	0	0	Títulos y Valores a Corto Plazo	0	0
Almacenes	0	0	Pasivos Diferidos a Corto Plazo	0	0
Estimación por Pérdida o Deterioro de Activos Circulantes	0	0	Fondos y Bienes de Terceros en Garantía y/o Administración a Corto Plazo	0	0
Otros Activos Circulantes	0	0	Provisiones a Corto Plazo	0	0
<b>Total de Activos Circulantes</b>	<b>203,763</b>	<b>166,209</b>	Otros Pasivos a Corto Plazo	0	0
			<b>Total de Pasivos Circulantes</b>	<b>64,943</b>	<b>89,349</b>
<i>Activo No Circulante</i>			<i>Pasivo No Circulante</i>		
Inversiones Financieras a Largo Plazo	0	0	Cuentas por Pagar a Largo Plazo	0	0
Derechos a Recibir Efectivo o Equivalentes a Largo Plazo	0	0	Documentos por Pagar a Largo Plazo	0	0
Bienes Inmuebles, Infraestructura y Construcciones en Proceso	0	0	Deuda Pública a Largo Plazo	0	0
Bienes Muebles	1,120,051	1,120,051	Pasivos Diferidos a Largo Plazo	0	0
Activos Intangibles	5,000	5,000	Fondos y Bienes de Terceros en Garantía y/o en Administración a Largo Plazo	0	0
Depreciación, Deterioro y Amortización Acumulada de Bienes	-96,639	-96,639	Provisiones a Largo Plazo	0	0
Activos Diferidos	0	0	<b>Total de Pasivos No Circulantes</b>	<b>0</b>	<b>0</b>
Estimación por Pérdida o Deterioro de Activos no Circulantes	0	0	<b>Total del Pasivo</b>	<b>64,943</b>	<b>89,349</b>
Otros Activos no Circulantes	0	0	<b>HACIENDA PÚBLICA/ PATRIMONIO</b>		
<b>Total de Activos No Circulantes</b>	<b>1,028,413</b>	<b>1,028,413</b>	<i>Hacienda Pública/Patrimonio Contribuido</i>	<b>846,503</b>	<b>846,503</b>
<b>Total del Activo</b>	<b>1,232,176</b>	<b>1,194,622</b>	Aportaciones	0	0
			Donaciones de Capital	846,503	846,503
			Actualización de la Hacienda Pública / Patrimonio	0	0
			<b>Hacienda Pública/Patrimonio Generado</b>	<b>320,730</b>	<b>258,770</b>
			Resultados del Ejercicio (Ahorro / Desahorro)	62,488	215,555
			Resultados de Ejercicios Anteriores	440,647	225,092
			Revalúos	0	0
			Reservas	0	0
			Rectificaciones de Resultados de Ejercicios Anteriores	-182,405	-181,877
			<b>Exceso o Insuficiencia en la Actualización de la Hacienda Pública/Patrimonio</b>	<b>0</b>	<b>0</b>
			Resultado por Posición Monetaria	0	0
			Resultado por Tenencia de Activos no Monetarios	0	0
			<b>Total Hacienda Pública/ Patrimonio</b>	<b>1,167,233</b>	<b>1,105,273</b>
			<b>Total del Pasivo y Hacienda Pública / Patrimonio</b>	<b>1,232,176</b>	<b>1,194,622</b>

Bajo protesta de decir verdad declaramos que los Estados Financieros y sus Notas son razonablemente correctos y responsabilidad del emisor

LIC. FERNANDO JOSÉ BROWN ZAVALA  
ADMINISTRADOR (Revisó)

L.C. JUAN ERIC ALCORNÓN JIMÉNEZ  
CONTADOR GENERAL (Elaboró)

ING. GUSTAVO HUMBERTO GUTIÉRREZ ORTEGA  
DIRECTOR GENERAL (Autorizó)



**SEGUNDO TRIMESTRE**  
**Estado de Variación en la Hacienda Pública**  
**Del 1 de Enero al 30 de Junio de 2017**  
**(pesos)**


Ente Público:

Sistema para el Desarrollo Integral de la Familia en el Municipio de Palizada

Concepto	Hacienda Pública/Patrimonio Contribuido	Hacienda Pública/Patrimonio Generado de Ejercicios Anteriores	Hacienda Pública/Patrimonio Generado del Ejercicio	Ajustes por Cambios de Valor	TOTAL
<b>Rectificaciones de Resultados de Ejercicios Anteriores</b>		<b>-181,877</b>	<b>-527</b>	<b>0</b>	<b>-182,405</b>
<b>Patrimonio Neto Inicial Ajustado del Ejercicio 2016</b>	<b>846,503</b>	<b>0</b>	<b>0</b>	<b>0</b>	<b>846,503</b>
Aportaciones	0	0	0	0	0
Donaciones de Capital	846,503	0	0	0	846,503
Actualización de la Hacienda Pública/Patrimonio	0	0	0	0	0
<b>Variaciones de la Hacienda Pública/Patrimonio Neto del Ejercicio 2016</b>	<b>0</b>	<b>225,092</b>	<b>215,555</b>	<b>0</b>	<b>440,647</b>
Resultados del Ejercicio (Ahorro/Desahorro)	0	0	215,555	0	215,555
Resultados de Ejercicios Anteriores	0	225,092	0	0	225,092
Revalúos	0	0	0	0	0
Reservas	0	0	0	0	0
<b>Hacienda Pública/Patrimonio Neto Final del Ejercicio 2016</b>	<b>846,503</b>	<b>43,214</b>	<b>215,555</b>	<b>0</b>	<b>1,105,273</b>
<b>Cambios en la Hacienda Pública/Patrimonio Neto del Ejercicio 2017</b>	<b>0</b>	<b>0</b>	<b>0</b>	<b>0</b>	<b>0</b>
Aportaciones	0	0	0	0	0
Donaciones de Capital	0	0	0	0	0
Actualización de la Hacienda Pública/Patrimonio	0	0	0	0	0
<b>Variaciones de la Hacienda Pública/Patrimonio Neto del Ejercicio 2017</b>	<b>0</b>	<b>215,555</b>	<b>-153,068</b>	<b>0</b>	<b>62,488</b>
Resultados del Ejercicio (Ahorro/Desahorro)	0	0	-153,068	0	-153,068
Resultados de Ejercicios Anteriores	0	215,555	0	0	215,555
Revalúos	0	0	0	0	0
Reservas	0	0	0	0	0
<b>Saldo Neto en la Hacienda Pública / Patrimonio 2017</b>	<b>846,503</b>	<b>258,770</b>	<b>61,960</b>	<b>0</b>	<b>1,167,233</b>

Bajo protesta de decir verdad declaramos que los Estados Financieros y sus Notas son razonablemente correctos y responsabilidad del emisor

  
 LIC. FERNANDO JOSÉ BROWN ZAVALA  
 ADMINISTRADOR (Revisó)

  
 L.C. JUAN ERIC ALCOKÓN JIMÉNEZ  
 CONTADOR GENERAL (Elaboró)





  
 ING. GUSTAVO HUMBERTO GUTIÉRREZ ORTEGA  
 DIRECTOR GENERAL (Autorizó)




**SEGUNDO TRIMESTRE**  
**Sistema para el Desarrollo Integral de la Familia en el Municipio de Palizada**  
**Endeudamiento Neto**  
**Del 1 de Enero al 30 de Junio de 2017**

Identificación de Crédito o Instrumento	Contratación/Colocación	Amortización	Endeudamiento Neto
	A	B	C = A - B
<b>Creditos Bancarios</b>			
			0
			0
			0
			0
			0
			0
			0
			0
			0
			0
<b>Total Créditos Bancarios</b>	<b>0</b>	<b>0</b>	<b>0</b>
<b>Otros Instrumentos de Deuda</b>			
			0
			0
			0
			0
			0
			0
			0
			0
			0
<b>Total Otros Instrumentos de Deuda</b>	<b>0</b>	<b>0</b>	<b>0</b>
<b>TOTAL</b>	<b>0</b>	<b>0</b>	<b>0</b>

  
 LIC. FERNANDO JOSÉ BROWN ZAVALA  
 ADMINISTRADOR (Revisó)

  
 ING. GUSTAVO HUMBERTO GUTIÉRREZ ORTEGA  
 DIRECTOR GENERAL (Autorizó)

  
 L.C. JUAN ERIC ALCOHON JIMÉNEZ  
 CONTADOR GENERAL (Elaboró)

