






Sistema para el Desarrollo Integral de la Familia en el Municipio de Palizada				
Formato del Ejercicio y Destino de Gasto Federalizado y Reintegros				
Al 31 de Diciembre de 2016				
Programa o Fondo	Destino de los Recursos	Ejercido		Reintegro
		Devengado	Pagado	
<b>NO APLICA</b>				

  
 LIC. FERNANDO JOSÉ BROWN ZAVALA  
 ADMINISTRADOR (Revisó)

  
 L.C. JUAN ERIC ALCOCER JIMÉNEZ  
 CONTADOR GENERAL (Elaboró)

  
 LIC. SÉRGIO LEONEL REYES GUTIÉRREZ  
 DIRECTOR GENERAL (Autorizó)



*Handwritten mark*

## 4.5 Relación de Esquemas Bursátiles y de Coberturas Financieras (No Aplica)

*Handwritten signature*


*Handwritten mark*




**Sistema para el Desarrollo Integral de la Familia en el Municipio de Palizada**  
**Relación de Esquemas Bursátiles y de Coberturas Financieras**  
**Al 31 de Diciembre de 2016**

La relación de esquemas bursátiles y coberturas financieras no es aplicable al Sistema para el Desarrollo Integral de la Familia en el Municipio de Palizada, ya que éste ente público no genera operaciones de esa naturaleza bursátil ni financieras.

  
LIC. FERNANDO JOSÉ BROWN ZAVALA  
ADMINISTRADOR (Revisó)

  
L.C. JUAN ERIC ALCOHON JIMÉNEZ  
CONTADOR GENERAL (Elaboró)

  
LIC. SÉRGIO LEONEL REYES GUTIÉRREZ  
DIRECTOR GENERAL (Autorizó)





*Handwritten mark*


## 4.6 Resultado de la Evaluación del Desempeño de los Programas Federales (No Aplica)

*Handwritten signature*  
*Handwritten mark*




**Sistema para el Desarrollo Integral de la Familia en el Municipio de Palizada**  
**Resultado de la Evaluación del Desempeño de los Programas Federales**  
**Al 31 de Diciembre de 2016**


El Sistema para el Desarrollo Integral de la Familia en el Municipio de Palizada no maneja recursos de programas Federales, por tal motivo no aplica el Resultado de la Evaluación del Desempeño del Gasto Federalizado.



LIC. FERNANDO JOSÉ BROWN ZAVALA  
ADMINISTRADOR (Revisó)



L.C. JUAN ERIC ALCON JIMÉNEZ  
CONTADOR GENERAL (Elaboró)



LIC. SERGIO LEZMEL REYES GUTIÉRREZ  
DIRECTOR GENERAL (Autorizó)



*Handwritten mark*

## **4.7 Disposiciones en Materia de Ley de Disciplina Financiera**

### **4.7.1 Estado de Situación Financiera Detallado - LDF**

*Handwritten signature*

**Sistema para el Desarrollo Integral de la Familia en el Municipio de Palizada**  
**Estado de Situación Financiera Detallado - LDF**  
**Al 31 de diciembre de 2015 y al 31 de Diciembre de 2016 (b)**  
**(PESOS)**

Concepto (c)	2016 (b)	31 de diciembre de 2015 (e)	Concepto (c)	2016 (b)	31 de diciembre de 2015 (e)
<b>ACTIVO</b>			<b>PASIVO</b>		
<b>Activo Circulante</b>			<b>Activo Circulante</b>		
a. Efectivo y Equivalentes (a=a1+a2+a3+a4+a5+a6+a7)	80,659	28,608	a. Cuentas por Pagar a Corto Plazo (a=a1+a2+a3+a4+a5+a6+a7+a8+a9)	89,349	18,502
a1) Efectivo	0	5,000	a1) Servicios Personales por Pagar a Corto Plazo	3,026	3,026
a2) Bancos/Tesorería	80,659	23,608	a2) Proveedores por Pagar a Corto Plazo	-527	0
a3) Bancos/Dependencias y Otros	0	0	a3) Contratistas por Obras Públicas por Pagar a Corto Plazo	0	0
a4) Inversiones Temporales (Hasta 3 meses)	0	0	a4) Participaciones y Aportaciones por Pagar a Corto Plazo	0	0
a5) Fondos con Afectación Específica	0	0	a5) Transferencias Otorgadas por Pagar a Corto Plazo	201	201
a6) Depósitos de Fondos de Terceros en Garantía y/o Administración	0	0	a6) Intereses, Comisiones y Otros Gastos de la Deuda Pública por Pagar a Corto Plazo	0	0
a7) Otros Efectivos y Equivalentes	0	0	a7) Retenciones y Contribuciones por Pagar a Corto Plazo	82,094	11,862
b. Derechos a Recibir Efectivo o Equivalentes (b=b1+b2+b3+b4+b5+b6+b7)	81,525	42,574	a8) Devoluciones de la Ley de Ingresos por Pagar a Corto Plazo	0	0
b1) Inversiones Financieras de Corto Plazo	0	0	a9) Otras Cuentas por Pagar a Corto Plazo	4,556	3,413
b2) Cuentas por Cobrar a Corto Plazo	0	0	b. Documentos por Pagar a Corto Plazo (b=b1+b2+b3)	0	0
b3) Deudores Diversos por Cobrar a Corto Plazo	81,525	42,574	b1) Documentos Comerciales por Pagar a Corto Plazo	0	0
b4) Ingresos por Recuperar a Corto Plazo	0	0	b2) Documentos con Contratistas por Obras Públicas por Pagar a Corto Plazo	0	0
b5) Deudores por Anticipos de la Tesorería a Corto Plazo	0	0	b3) Otros Documentos por Pagar a Corto Plazo	0	0
b6) Préstamos Otorgados a Corto Plazo	0	0	c. Porción a Corto Plazo de la Deuda Pública a Largo Plazo (c=c1+c2)	0	0
b7) Otros Derechos a Recibir Efectivo o Equivalentes a Corto Plazo	0	0	c1) Porción a Corto Plazo de la Deuda Pública	0	0
c. Derechos a Recibir Bienes o Servicios (c=c1+c2+c3+c4+c5)	4,025	0	c2) Porción a Corto Plazo de Arrendamiento Financiero	0	0
c1) Anticipo a Proveedores por Adquisición de Bienes y Prestación de Servicios a Corto Plazo	4,025	0	d. Títulos y Valores a Corto Plazo	0	0
c2) Anticipo a Proveedores por Adquisición de Bienes Inmuebles y Muebles a Corto Plazo	0	0	e. Pasivos Diferidos a Corto Plazo (e=e1+e2+e3)	0	0
c3) Anticipo a Proveedores por Adquisición de Bienes Intangibles a Corto Plazo	0	0	e1) Ingresos Cobrados por Adelantado a Corto Plazo	0	0
c4) Anticipo a Contratistas por Obras Públicas a Corto Plazo	0	0	e2) Intereses Cobrados por Adelantado a Corto Plazo	0	0
c5) Otros Derechos a Recibir Bienes o Servicios a Corto Plazo	0	0	e3) Otros Pasivos Diferidos a Corto Plazo	0	0
d. Inventarios (d=d1+d2+d3+d4+d5)	0	0	f. Fondos y Bienes de Terceros en Garantía y/o Administración a Corto Plazo (f=f1+f2+f3+f4+f5+f6)	0	0
d1) Inventario de Mercancías para Venta	0	0	f1) Fondos en Garantía a Corto Plazo	0	0
d2) Inventario de Mercancías Terminadas	0	0	f2) Fondos en Administración a Corto Plazo	0	0
d3) Inventario de Mercancías en Proceso de Elaboración	0	0	f3) Fondos Contingentes a Corto Plazo	0	0
d4) Inventario de Materias Primas, Materiales y Suministros para Producción	0	0	f4) Fondos de Fideicomisos, Mandatos y Contratos Análogos a Corto Plazo	0	0
d5) Bienes en Tránsito	0	0	f5) Otros Fondos de Terceros en Garantía y/o Administración a Corto Plazo	0	0
e. Almacenes	0	0	f6) Valores y Bienes en Garantía a Corto Plazo	0	0
f. Estimación por Pérdida o Deterioro de Activos Circulantes (f=f1+f2)	0	0	g. Provisiones a Corto Plazo (g=g1+g2+g3)	0	0
f1) Estimaciones para Cuentas Incobrables por Derechos a Recibir Efectivo o Equivalentes	0	0	g1) Provisión para Demandas y Juicios a Corto Plazo	0	0
f2) Estimación por Deterioro de Inventarios	0	0	g2) Provisión para Contingencias a Corto Plazo	0	0
g. Otros Activos Circulantes (g=g1+g2+g3+g4)	0	0	g3) Otras Provisiones a Corto Plazo	0	0
g1) Valores en Garantía	0	0	h. Otros Pasivos a Corto Plazo (h=h1+h2+h3)	0	0
g2) Bienes en Garantía (excluye depósitos de fondos)	0	0	h1) Ingresos por Clasificar	0	0
g3) Bienes Derivados de Embargos, Decomisos, Aseguramientos y Dación en Pago	0	0	h2) Recaudación por Participar	0	0
g4) Adquisición con Fondos de Terceros	0	0	h3) Otros Pasivos Circulantes	0	0
<b>IA. Total de Activos Circulantes (IA = a + b + c + d + e + f + g)</b>	<b>166,209</b>	<b>71,182</b>	<b>IIA. Total de Pasivos Circulantes (IIA = a + b + c + d + e + f + g + h)</b>	<b>89,349</b>	<b>18,502</b>
<b>Activo No Circulante</b>			<b>Pasivo No Circulante</b>		
a. Inversiones Financieras a Largo Plazo	0	0	a. Cuentas por Pagar a Largo Plazo	0	0
b. Derechos a Recibir Efectivo o Equivalentes a Largo Plazo	0	0	b. Documentos por Pagar a Largo Plazo	0	0
c. Bienes Inmuebles, Infraestructura y Construcciones en Proceso	0	0	c. Deuda Pública a Largo Plazo	0	0
d. Bienes Muebles	1,120,051	264,050	d. Pasivos Diferidos a Largo Plazo	0	0
e. Activos Intangibles	5,000	5,000	e. Fondos y Bienes de Terceros en Garantía y/o en Administración a Largo Plazo	0	0
f. Depreciación, Deterioro y Amortización Acumulada de Bienes	-96,639	-96,639	f. Provisiones a Largo Plazo	0	0
g. Activos Diferidos	0	0	<b>IIIB. Total de Pasivos No Circulantes (IIIB = a + b + c + d + e + f)</b>	<b>0</b>	<b>0</b>
h. Estimación por Pérdida o Deterioro de Activos no Circulantes	0	0	<b>II. Total del Pasivo (II = IIA + IIIB)</b>	<b>89,349</b>	<b>18,502</b>
i. Otros Activos no Circulantes	0	0	<b>HACIENDA PÚBLICA/PATRIMONIO</b>		
<b>IB. Total de Activos No Circulantes (IB = a + b + c + d + e + f + g + h + i)</b>	<b>1,028,413</b>	<b>172,412</b>	<b>IIIA. Hacienda Pública/Patrimonio Contribuido (IIIA = a + b + c)</b>	<b>846,503</b>	<b>0</b>
<b>I. Total del Activo (I = IA + IB)</b>	<b>1,194,622</b>	<b>243,594</b>	a. Aportaciones	0	0
			b. Donaciones de Capital	846,503	0
			c. Actualización de la Hacienda Pública/Patrimonio	0	0
			<b>IIIB. Hacienda Pública/Patrimonio Generado (IIIB = a + b + c + d + e)</b>	<b>258,770</b>	<b>225,092</b>
			a. Resultados del Ejercicio (Ahorro/Desahorro)	215,555	-141,567
			b. Resultados de Ejercicios Anteriores	225,092	366,659
			c. Revalúos	0	0
			d. Reservas	0	0
			e. Rectificaciones de Resultados de Ejercicios Anteriores	-181,877	0
			<b>IIIC. Exceso o Insuficiencia en la Actualización de la Hacienda Pública/Patrimonio (IIIC=a+b)</b>	<b>0</b>	<b>0</b>
			a. Resultado por Posición Monetaria	0	0
			b. Resultado por Tenencia de Activos no Monetarios	0	0
			<b>III. Total Hacienda Pública/Patrimonio (III = IIIA + IIIB + IIIC)</b>	<b>1,105,273</b>	<b>225,092</b>
			<b>IV. Total del Pasivo y Hacienda Pública/Patrimonio (IV = II + III)</b>	<b>1,194,622</b>	<b>243,594</b>

LIC. FERNANDO JOSÉ BROWN ZAVALA  
ADMINISTRADOR (Revisó)

LIC. SERGIO LEONEL REYES GUTIERREZ  
DIRECTOR GENERAL (Autorizó)

L.C. JUAN ERIC ALCANTARA JIMÉNEZ  
CONTADOR GENERAL (Elaboró)





*J*

## 4.7.2 Informe Analítico de la Deuda Pública y Otros Pasivos - LDF

*J*

*P*



**Sistema para el Desarrollo Integral de la Familia de Palizada**  
**Informe Analítico de la Deuda Pública y Otros Pasivos - LDF**  
**Del 1 de Enero al 31 de Diciembre de 2016 (b)**


(PESOS)


Denominación de la Deuda Pública y Otros Pasivos (c)	Saldo al 31 de diciembre de 2015 (d)	Disposiciones del Periodo (e)	Amortizaciones del Periodo (f)	Revaluaciones, Reclasificaciones y Otros Ajustes (g)	Saldo Final del Periodo h=d+e-f+g	Pago de Intereses del Periodo (i)	Pago de Comisiones y demás costos asociados durante el Periodo (j)
<b>1. Deuda Pública (1=A+B)</b>	0	0	0	0	0	0	0
<b>A. Corto Plazo (A=a1+a2+a3)</b>	0	0	0	0	0	0	0
a1) Instituciones de Crédito	0	0	0	0	0	0	0
a2) Títulos y Valores	0	0	0	0	0	0	0
a3) Arrendamientos Financieros	0	0	0	0	0	0	0
<b>B. Largo Plazo (B=b1+b2+b3)</b>	0	0	0	0	0	0	0
b1) Instituciones de Crédito	0	0	0	0	0	0	0
b2) Títulos y Valores	0	0	0	0	0	0	0
b3) Arrendamientos Financieros	0	0	0	0	0	0	0
<b>2. Otros Pasivos</b>	18,502	8,234,402	8,163,555	0	89,349	0	0
<b>3. Total de la Deuda Pública y Otros Pasivos</b>	18,502	8,234,402	8,163,555	0	89,349	0	0
<b>4. Deuda Contingente 1 (informativo)</b>	0	0	0	0	0	0	0
A. Deuda Contingente 1	0	0	0	0	0	0	0
B. Deuda Contingente 2	0	0	0	0	0	0	0
C. Deuda Contingente XX	0	0	0	0	0	0	0
<b>5. Valor de Instrumentos Bono Cupón Cero 2 (Informativo)</b>	0	0	0	0	0	0	0
A. Instrumento Bono Cupón Cero 1	0	0	0	0	0	0	0
B. Instrumento Bono Cupón Cero 2	0	0	0	0	0	0	0
C. Instrumento Bono Cupón Cero XX	0	0	0	0	0	0	0

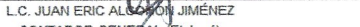
1. Se refiere a cualquier Financiamiento sin fuente o garantía de pago definida, que sea asumida de manera solidaria o subsidiaria por las Entidades Federativas con sus Municipios, organismos descentralizados y empresas de participación estatal mayoritaria y fideicomisos, locales o municipales, y por los Municipios con sus respectivos organismos descentralizados y empresas de participación municipal mayoritaria.

2. Se refiere al valor del Bono Cupón Cero que respalda el pago de los créditos asociados al mismo (Activo).

Obligaciones a Corto Plazo (k)	Monto Contratado (l)	Plazo Pactado (m)	Tasa de Interés (n)	Comisiones y Costos Relacionados (o)	Tasa Efectiva (p)
<b>6. Obligaciones a Corto Plazo (Informativo)</b>	0	0	0	0	0
A. Crédito 1					
B. Crédito 2					
C. Crédito XX					

  
 LIC. FERNANDO JOSÉ BROWN ZAVALA  
 ADMINISTRADOR (Revisó)

  
 LIC. SERGIO LEONEL REYES GUTIÉRREZ  
 DIRECTOR GENERAL (Autorizó)

  
 L.C. JUAN ERIC ALCARÓN JIMÉNEZ  
 CONTADOR GENERAL (Elaboró)







4.7.3 Informe Analítico de Obligaciones Diferentes  
de Financiamientos - LDF




Sistema para el Desarrollo Integral de la Familia de Palizada										
Informe Analítico de Obligaciones Diferentes de Financiamientos - LDF										
Del 1 de Enero al 31 de Diciembre de 2016 (b)										
(PESOS)										
Denominación de las Obligaciones Diferentes de Financiamiento	Fecha del Contrato	Fecha de inicio de operación del proyecto	Fecha de vencimiento	Monto de la inversión pactado	Plazo pactado	Monto promedio mensual del pago de la contraprestación	Monto promedio mensual del pago de la contraprestación correspondiente al pago de inversión	Monto pagado de la inversión al XX de XXXX de 20XX	Monto pagado de la inversión actualizado al XX de XXXX de 20XX	Saldo pendiente por pagar de la inversión al XX de XXXX de 20XX
(c)	(d)	(e)	(f)	(g)	(h)	(i)	(j)	(k)	(l)	(m = g - l)
<b>A. Asociaciones Público Privadas (APP's) (A=a+b+c+d)</b>		0	0	0	0	0	0	0	0	0
a) APP 1										
b) APP 2										
c) APP 3										
d) APP XX										
<b>B. Otros Instrumentos (B=a+b+c+d)</b>		0	0	0	0	0	0	0	0	0
a) Otro Instrumento 1										
b) Otro Instrumento 2										
c) Otro Instrumento 3										
d) Otro Instrumento XX										
<b>C. Total de Obligaciones Diferentes de Financiamiento (C=A+B)</b>		0	0	0	0	0	0	0	0	0

2

  
 LIC. FERNANDO JOSÉ BROWN ZAVALA  
 ADMINISTRADOR (Revisó)


  
 LIC. SERGIO LEONEL REYES GUTIÉRREZ  
 DIRECTOR GENERAL (Autorizó)

  
 L.C. JUAN ERIC ALCOBÓN JIMÉNEZ  
 CONTADOR GENERAL (Elaboró)





#### 4.7.4 Balance Presupuestario - LDF


Sistema para el Desarrollo Integral de la Familia de Palizada  
Balance Presupuestario - LDF  
Del 1 de Enero al 31 de Diciembre de 2016 (b)  
(PESOS)

Concepto (c)	Estimado/ Aprobado (d)	Devengado	Recaudado/ Pagado
<b>A. Ingresos Totales (A = A1+A2+A3)</b>	6,840,000	6,849,959	6,849,959
A1. Ingresos de Libre Disposición	7,000,000	7,000,000	7,000,000
A2. Transferencias Federales Etiquetadas			
A3. Financiamiento Neto	-160,000	-150,041	-150,041
<b>B. Egresos Presupuestarios<sup>1</sup> (B = B1+B2)</b>	6,840,000	6,803,494	6,803,494
B1. Gasto No Etiquetado (sin incluir Amortización de la Deuda Pública)			
B2. Gasto Etiquetado (sin incluir Amortización de la Deuda Pública)	-6,840,000	6,803,494	6,803,494
<b>C. Remanentes del Ejercicio Anterior (C = C1 + C2)</b>		0	0
C1. Remanentes de Ingresos de Libre Disposición aplicados en el periodo			
C2. Remanentes de Transferencias Federales Etiquetadas aplicados en el periodo			
<b>I. Balance Presupuestario (I = A - B + C)</b>	0	46,465	46,465
<b>II. Balance Presupuestario sin Financiamiento Neto (II = I - A3)</b>	160,000	196,506	196,506
<b>III. Balance Presupuestario sin Financiamiento Neto y sin Remanentes del Ejercicio Anterior (III= II - C)</b>	160,000	196,506	196,506


Concepto	Aprobado	Devengado	Pagado
<b>E. Intereses, Comisiones y Gastos de la Deuda (E = E1+E2)</b>	0	0	0
E1. Intereses, Comisiones y Gastos de la Deuda con Gasto No Etiquetado			
E2. Intereses, Comisiones y Gastos de la Deuda con Gasto Etiquetado			
<b>IV. Balance Primario (IV = III + E)</b>	160,000	196,506	196,506

Concepto	Estimado/ Aprobado	Devengado	Recaudado/ Pagado
<b>F. Financiamiento (F = F1 + F2)</b>	0	0	0
F1. Financiamiento con Fuente de Pago de Ingresos de Libre Disposición			
F2. Financiamiento con Fuente de Pago de Transferencias Federales Etiquetadas			
<b>G. Amortización de la Deuda (G = G1 + G2)</b>	160,000	150,041	150,041
G1. Amortización de la Deuda Pública con Gasto No Etiquetado	160,000	150,041	150,041
G2. Amortización de la Deuda Pública con Gasto Etiquetado			
<b>A3. Financiamiento Neto (A3 = F - G)</b>	-160,000	-150,041	-150,041

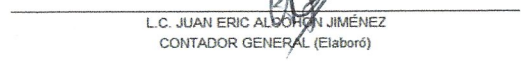
Concepto	Estimado/ Aprobado	Devengado	Recaudado/ Pagado
A1. Ingresos de Libre Disposición	7,000,000	7,000,000	7,000,000
A3.1 Financiamiento Neto con Fuente de Pago de Ingresos de Libre Disposición (A3.1 = F1 - G1)	0	0	0
F1. Financiamiento con Fuente de Pago de Ingresos de Libre Disposición	0	0	0
G1. Amortización de la Deuda Pública con Gasto No Etiquetado	0	0	0
B1. Gasto No Etiquetado (sin incluir Amortización de la Deuda Pública)	0	0	0
C1. Remanentes de Ingresos de Libre Disposición aplicados en el periodo		0	0
<b>V. Balance Presupuestario de Recursos Disponibles (V = A1 + A3.1 - B1 + C1)</b>	7,000,000	7,000,000	7,000,000
<b>VI. Balance Presupuestario de Recursos Disponibles sin Financiamiento Neto (VI = V - A3.1)</b>	7,000,000	7,000,000	7,000,000



Concepto	Estimado/ Aprobado	Devengado	Recaudado/ Pagado
A2. Transferencias Federales Etiquetadas	0	0	0
A3.2 Financiamiento Neto con Fuente de Pago de Transferencias Federales Etiquetadas (A3.2 = F2 - G2)	-160,000	-150,041	-150,041
F2. Financiamiento con Fuente de Pago de Transferencias Federales Etiquetadas	0	0	0
G2. Amortización de la Deuda Pública con Gasto Etiquetado	160,000	150,041	150,041
B2. Gasto Etiquetado (sin incluir Amortización de la Deuda Pública)	6,840,000	6,803,494	6,803,494
C2. Remanentes de Transferencias Federales Etiquetadas aplicados en el periodo		0	0
<b>VII. Balance Presupuestario de Recursos Etiquetados (VII = A2 + A3.2 - B2 + C2)</b>	<b>-7,000,000</b>	<b>-6,953,535</b>	<b>-6,953,535</b>
<b>VIII. Balance Presupuestario de Recursos Etiquetados sin Financiamiento Neto (VIII = VII - A3.2)</b>	<b>-6,840,000</b>	<b>-6,803,494</b>	<b>-6,803,494</b>

  
 LIC. FERNANDO JOSÉ BROWN ZAVALA  
 ADMINISTRADOR (Revisó)

  
 LIC. SÉRGIO LEONEL REYES GUTIÉRREZ  
 DIRECTOR GENERAL (Autorizó)

  
 L.C. JUAN ERIC ALVARÓN JIMÉNEZ  
 CONTADOR GENERAL (Elaboró)





4.7.5 Estado Analítico de Ingresos Detallado - LDF


**Sistema para el Desarrollo Integral de la Familia de Palizada**  
**Estado Analítico de Ingresos Detallado - LDF**  
**Del 1 de Enero al 31 de Diciembre de 2016 (b)**  
**(PESOS)**


Concepto (c)	Ingreso					Diferencia (e)
	Estimado (d)	Ampliaciones/ (Reducciones)	Modificado	Devengado	Recaudado	
<b>Ingresos de Libre Disposición</b>						
A. Impuestos			0			0
B. Cuotas y Aportaciones de Seguridad Social			0			0
C. Contribuciones de Mejoras			0			0
D. Derechos			0			0
E. Productos			0			0
F. Aprovechamientos			0			0
G. Ingresos por Ventas de Bienes y Servicios			0			0
H. Participaciones	0	0	0	0	0	0
(H=h1+h2+h3+h4+h5+h6+h7+h8+h9+h10+h11)						
h1) Fondo General de Participaciones			0			0
h2) Fondo de Fomento Municipal			0			0
h3) Fondo de Fiscalización y Recaudación			0			0
h4) Fondo de Compensación			0			0
h5) Fondo de Extracción de Hidrocarburos			0			0
h6) Impuesto Especial Sobre Producción y Servicios			0			0
h7) 0.136% de la Recaudación Federal Participable			0			0
h8) 3.17% Sobre Extracción de Petróleo			0			0
h9) Gasolinas y Diésel			0			0
h10) Fondo del Impuesto Sobre la Renta			0			0
h11) Fondo de Estabilización de los Ingresos de las Entidades Federativas			0			0
I. Incentivos Derivados de la Colaboración Fiscal (I=i1+i2+i3+i4+i5)	0	0	0	0	0	0
i1) Tenencia o Uso de Vehículos			0			0
i2) Fondo de Compensación ISAN			0			0
i3) Impuesto Sobre Automóviles Nuevos			0			0
i4) Fondo de Compensación de Repecos-Intermedios			0			0
i5) Otros Incentivos Económicos			0			0
J. Transferencias	7,000,000	0	7,000,000	7,000,000	7,000,000	-0
K. Convenios	0	0	0	0	0	0
k1) Otros Convenios y Subsidios			0			0
L. Otros Ingresos de Libre Disposición (L=l1+l2)	0	0	0	0	0	0
l1) Participaciones en Ingresos Locales			0			0
l2) Otros Ingresos de Libre Disposición			0			0
<b>I. Total de Ingresos de Libre Disposición (I=A+B+C+D+E+F+G+H+I+J+K+L)</b>	<b>7,000,000</b>	<b>0</b>	<b>7,000,000</b>	<b>7,000,000</b>	<b>7,000,000</b>	<b>-0</b>
<b>Ingresos Excedentes de Ingresos de Libre Disposición</b>						
<b>Transferencias Federales Etiquetadas</b>						
A. Aportaciones (A=a1+a2+a3+a4+a5+a6+a7+a8)	0	0	0	0	0	0
a1) Fondo de Aportaciones para la Nómina Educativa y Gasto Operativo			0			0
a2) Fondo de Aportaciones para los Servicios de Salud			0			0
a3) Fondo de Aportaciones para la Infraestructura Social			0			0
a4) Fondo de Aportaciones para el Fortalecimiento de los Municipios y de las Demarcaciones Territoriales del Distrito Federal			0			0
a5) Fondo de Aportaciones Múltiples			0			0
a6) Fondo de Aportaciones para la Educación Tecnológica y de Adultos			0			0
a7) Fondo de Aportaciones para la Seguridad Pública de los Estados y del Distrito Federal			0			0
a8) Fondo de Aportaciones para el Fortalecimiento de las Entidades Federativas			0			0
B. Convenios (B=b1+b2+b3+b4)	0	0	0	0	0	0
b1) Convenios de Protección Social en Salud			0			0
b2) Convenios de Descentralización			0			0
b3) Convenios de Reasignación			0			0
b4) Otros Convenios y Subsidios			0			0
C. Fondos Distintos de Aportaciones (C=c1+c2)	0	0	0	0	0	0
c1) Fondo para Entidades Federativas y Municipios Productores de Hidrocarburos			0			0
c2) Fondo Minero			0			0
D. Transferencias, Subsidios y Subvenciones, y Pensiones y Jubilaciones			0			0
E. Otras Transferencias Federales Etiquetadas			0			0




Sistema para el Desarrollo Integral de la Familia de Palizada  
 Estado Analítico de Ingresos Detallado - LDF  
 Del 1 de Enero al 31 de Diciembre de 2016 (b)  
 (PESOS)

Concepto (c)	Ingreso					Diferencia (e)
	Estimado (d)	Ampliaciones/ (Reducciones)	Modificado	Devengado	Recaudado	
II. Total de Transferencias Federales Etiquetadas (II = A + B + C + D + E)	0	0	0	0	0	0
III. Ingresos Derivados de Financiamientos (III = A)	0	0	0	0	0	0
A. Ingresos Derivados de Financiamientos						
IV. Total de Ingresos (IV = I + II + III)	7,000,000	0	7,000,000	7,000,000	7,000,000	-0
<b>Datos Informativos</b>						
1. Ingresos Derivados de Financiamientos con Fuente de Pago de Ingresos de Libre Disposición			0			
2. Ingresos Derivados de Financiamientos con Fuente de Pago de Transferencias Federales Etiquetadas			0			
3. Ingresos Derivados de Financiamientos (3 = 1 + 2)	0	0	0	0	0	0

  
 LIC. FERNANDO JOSÉ BROWN ZAVALA  
 ADMINISTRADOR (Revisó)

  
 LIC. SERGIO LEONEL REYES GUTIERREZ  
 DIRECTOR GENERAL (Autorizó)

  
 L.C. JUAN ERIC ALCORN JIMÉNEZ  
 CONTADOR GENERAL (Elaboró)





**4.7.6 Estado Analítico del Ejercicio del  
Presupuesto de Egresos Detallado**  
**4.7.6.1 Clasificación por Objeto del Gasto**

*al*  
*L*

*[Signature]*

Sistema para el Desarrollo Integral de la Familia de Palizada  
 Estado Analítico del Ejercicio del Presupuesto de Egresos Detallado - LDF  
 Clasificación por Objeto del Gasto (Capítulo y Concepto)  
 Del 1 de Enero al 31 de Diciembre de 2016 (b)  
 (PESOS)

Concepto (c)	Egresos					Subejercicio (e)
	Aprobado (d)	Ampliaciones/ (Reducciones)	Modificado	Devengado	Pagado	
<b>I. Gasto No Etiquetado (I=A+B+C+D+E+F+G+H+I)</b>	<b>7,000,000</b>	<b>8,912</b>	<b>7,008,912</b>	<b>6,953,535</b>	<b>6,953,535</b>	<b>55,377</b>
<b>A. Servicios Personales (A=a1+a2+a3+a4+a5+a6+a7)</b>	<b>3,498,268</b>	<b>1,558,841</b>	<b>5,058,109</b>	<b>5,054,284</b>	<b>5,054,284</b>	<b>3,825</b>
a1) Remuneraciones al Personal de Carácter Permanente	3,155,625	1,270,418	4,426,043	4,426,043	4,426,043	0
a2) Remuneraciones al Personal de Carácter Transitorio	0	29,405	29,405	29,405	29,405	0
a3) Remuneraciones Adicionales y Especiales	343,643	259,019	602,662	598,836	598,836	3,825
a4) Seguridad Social			0			0
a5) Otras Prestaciones Sociales y Económicas			0			0
a6) Previsiones			0			0
a7) Pago de Estímulos a Servidores Públicos			0			0
<b>B. Materiales y Suministros (B=b1+b2+b3+b4+b5+b6+b7+b8+b9)</b>	<b>1,012,700</b>	<b>-363,936</b>	<b>648,764</b>	<b>648,244</b>	<b>648,244</b>	<b>520</b>
b1) Materiales de Administración, Emisión de Documentos y Artículos Oficiales	222,800	-83,989	138,811	138,811	138,811	0
b2) Alimentos y Utensilios	143,900	-78,546	65,354	65,354	65,354	0
b3) Materias Primas y Materiales de Producción y Comercialización			0			0
b4) Materiales y Artículos de Construcción y de Reparación	47,700	-22,552	25,148	25,148	25,148	0
b5) Productos Químicos, Farmacéuticos y de Laboratorio	127,700	-123,463	4,237	4,237	4,237	0
b6) Combustibles, Lubricantes y Aditivos	301,700	55,681	357,381	356,861	356,861	520
b7) Vestuario, Blancos, Prendas de Protección y Artículos Deportivos	70,500	-51,863	18,617	18,617	18,617	0
b8) Materiales y Suministros Para Seguridad			0			0
b9) Herramientas, Refacciones y Accesorios Menores	98,400	-59,184	39,216	39,216	39,216	0
<b>C. Servicios Generales (C=c1+c2+c3+c4+c5+c6+c7+c8+c9)</b>	<b>1,069,532</b>	<b>-591,518</b>	<b>478,014</b>	<b>426,981</b>	<b>426,981</b>	<b>51,032</b>
c1) Servicios Básicos	14,700	-1,744	12,956	12,956	12,956	0
c2) Servicios de Arrendamiento			0			0
c3) Servicios Profesionales, Científicos, Técnicos y Otros Servicios	19,600	-8,021	11,579	11,579	11,579	0
c4) Servicios Financieros, Bancarios y Comerciales	3,532	13,239	16,771	16,771	16,771	0
c5) Servicios de Instalación, Reparación, Mantenimiento y Conservación	52,800	-25,780	27,020	27,020	27,020	0
c6) Servicios de Comunicación Social y Publicidad	12,800	-12,800	0	0	0	0
c7) Servicios de Traslado y Viáticos	239,000	-131,866	107,134	107,134	107,134	0
c8) Servicios Oficiales	605,000	-434,891	170,109	119,077	119,077	51,032
c9) Otros Servicios Generales	122,100	10,344	132,444	132,444	132,444	0
<b>D. Transferencias, Asignaciones, Subsidios y Otras Ayudas (D=d1+d2+d3+d4+d5+d6+d7+d8+d9)</b>	<b>1,233,500</b>	<b>-569,013</b>	<b>664,487</b>	<b>664,487</b>	<b>664,487</b>	<b>0</b>
d1) Transferencias Internas y Asignaciones al Sector Público			0			0
d2) Transferencias al Resto del Sector Público			0			0
d3) Subsidios y Subvenciones			0			0
d4) Ayudas Sociales	1,149,650	-485,163	664,487	664,487	664,487	0
d5) Pensiones y Jubilaciones	83,850	-83,850	0	0	0	0
d6) Transferencias a Fideicomisos, Mandatos y Otros Análogos			0			0
d7) Transferencias a la Seguridad Social			0			0
d8) Donativos			0			0
d9) Transferencias al Exterior			0			0
<b>E. Bienes Muebles, Inmuebles e Intangibles (E=e1+e2+e3+e4+e5+e6+e7+e8+e9)</b>	<b>25,000</b>	<b>-15,502</b>	<b>9,498</b>	<b>9,498</b>	<b>9,498</b>	<b>0</b>
e1) Mobiliario y Equipo de Administración	15,000	-5,502	9,498	9,498	9,498	0
e2) Mobiliario y Equipo Educativo y Recreativo			0			0
e3) Equipo e Instrumental Médico y de Laboratorio			0			0
e4) Vehículos y Equipo de Transporte			0			0
e5) Equipo de Defensa y Seguridad			0			0
e6) Maquinaria, Otros Equipos y Herramientas			0			0
e7) Activos Biológicos			0			0
e8) Bienes Inmuebles			0			0
e9) Activos Intangibles	10,000	-10,000	0	0	0	0
<b>F. Inversión Pública (F=f1+f2+f3)</b>	<b>0</b>	<b>0</b>	<b>0</b>	<b>0</b>	<b>0</b>	<b>0</b>
f1) Obra Pública en Bienes de Dominio Público			0			0
f2) Obra Pública en Bienes Propios			0			0
f3) Proyectos Productivos y Acciones de Fomento			0			0
<b>G. Inversiones Financieras y Otras Provisiones (G=g1+g2+g3+g4+g5+g6+g7)</b>	<b>0</b>	<b>0</b>	<b>0</b>	<b>0</b>	<b>0</b>	<b>0</b>
g1) Inversiones Para el Fomento de Actividades Productivas			0			0
g2) Acciones y Participaciones de Capital			0			0
g3) Compra de Títulos y Valores			0			0
g4) Concesión de Préstamos			0			0
g5) Inversiones en Fideicomisos, Mandatos y Otros Análogos			0			0
Fideicomiso de Desastres Naturales (Informativo)			0			0
g6) Otras Inversiones Financieras			0			0
g7) Provisiones para Contingencias y Otras Erogaciones Especiales			0			0
<b>H. Participaciones y Aportaciones (H=h1+h2+h3)</b>	<b>0</b>	<b>0</b>	<b>0</b>	<b>0</b>	<b>0</b>	<b>0</b>
h1) Participaciones			0			0
h2) Aportaciones			0			0
h3) Convenios			0			0
<b>I. Deuda Pública (I=i1+i2+i3+i4+i5+i6+i7)</b>	<b>160,000</b>	<b>-9,959</b>	<b>150,041</b>	<b>150,041</b>	<b>150,041</b>	<b>0</b>
i1) Amortización de la Deuda Pública			0			0
i2) Intereses de la Deuda Pública			0			0
i3) Comisiones de la Deuda Pública			0			0
i4) Gastos de la Deuda Pública			0			0
i5) Costo por Coberturas			0			0
i6) Apoyos Financieros			0			0
i7) Adeudos de Ejercicios Fiscales Anteriores (ADEFAS)	160,000	-9,959	150,041	150,041	150,041	0




Sistema para el Desarrollo Integral de la Familia de Palizada  
 Estado Analítico del Ejercicio del Presupuesto de Egresos Detallado - LDF  
 Clasificación por Objeto del Gasto (Capítulo y Concepto)  
 Del 1 de Enero al 31 de Diciembre de 2016 (b)  
 (PESOS)

Concepto (c)	Egresos					Subejercicio (e)
	Aprobado (d)	Ampliaciones/ (Reducciones)	Modificado	Devengado	Pagado	
<b>II. Gasto Etiquetado (II=A+B+C+D+E+F+G+H+I)</b>	0	0	0	0	0	0
<b>A. Servicios Personales (A=a1+a2+a3+a4+a5+a6+a7)</b>	0	0	0	0	0	0
a1) Remuneraciones al Personal de Carácter Permanente			0			0
a2) Remuneraciones al Personal de Carácter Transitorio			0			0
a3) Remuneraciones Adicionales y Especiales			0			0
a4) Seguridad Social			0			0
a5) Otras Prestaciones Sociales y Económicas			0			0
a6) Previsiones			0			0
a7) Pago de Estímulos a Servidores Públicos			0			0
<b>B. Materiales y Suministros (B=b1+b2+b3+b4+b5+b6+b7+b8+b9)</b>	0	0	0	0	0	0
b1) Materiales de Administración, Emisión de Documentos y Artículos Oficiales			0			0
b2) Alimentos y Utensilios			0			0
b3) Materias Primas y Materiales de Producción y Comercialización			0			0
b4) Materiales y Artículos de Construcción y de Reparación			0			0
b5) Productos Químicos, Farmacéuticos y de Laboratorio			0			0
b6) Combustibles, Lubricantes y Aditivos			0			0
b7) Vestuario, Blancos, Prendas de Protección y Artículos Deportivos			0			0
b8) Materiales y Suministros Para Seguridad			0			0
b9) Herramientas, Refacciones y Accesorios Menores			0			0
<b>C. Servicios Generales (C=c1+c2+c3+c4+c5+c6+c7+c8+c9)</b>	0	0	0	0	0	0
c1) Servicios Básicos			0			0
c2) Servicios de Arrendamiento			0			0
c3) Servicios Profesionales, Científicos, Técnicos y Otros Servicios			0			0
c4) Servicios Financieros, Bancarios y Comerciales			0			0
c5) Servicios de Instalación, Reparación, Mantenimiento y Conservación			0			0
c6) Servicios de Comunicación Social y Publicidad			0			0
c7) Servicios de Traslado y Viáticos			0			0
c8) Servicios Oficiales			0			0
c9) Otros Servicios Generales			0			0
<b>D. Transferencias, Asignaciones, Subsidios y Otras Ayudas (D=d1+d2+d3+d4+d5+d6+d7+d8+d9)</b>	0	0	0	0	0	0
d1) Transferencias Internas y Asignaciones al Sector Público			0			0
d2) Transferencias al Resto del Sector Público			0			0
d3) Subsidios y Subvenciones			0			0
d4) Ayudas Sociales			0			0
d5) Pensiones y Jubilaciones			0			0
d6) Transferencias a Fideicomisos, Mandatos y Otros Análogos			0			0
d7) Transferencias a la Seguridad Social			0			0
d8) Donativos			0			0
d9) Transferencias al Exterior			0			0
<b>E. Bienes Muebles, Inmuebles e Intangibles (E=e1+e2+e3+e4+e5+e6+e7+e8+e9)</b>	0	0	0	0	0	0
e1) Mobiliario y Equipo de Administración			0			0
e2) Mobiliario y Equipo Educativo y Recreativo			0			0
e3) Equipo e Instrumental Médico y de Laboratorio			0			0
e4) Vehículos y Equipo de Transporte			0			0
e5) Equipo de Defensa y Seguridad			0			0
e6) Maquinaria, Otros Equipos y Herramientas			0			0
e7) Activos Biológicos			0			0
e8) Bienes Inmuebles			0			0
e9) Activos Intangibles			0			0
<b>F. Inversión Pública (F=f1+f2+f3)</b>	0	0	0	0	0	0
f1) Obra Pública en Bienes de Dominio Público			0			0
f2) Obra Pública en Bienes Propios			0			0
f3) Proyectos Productivos y Acciones de Fomento			0			0
<b>G. Inversiones Financieras y Otras Provisiones (G=g1+g2+g3+g4+g5+g6+g7)</b>	0	0	0	0	0	0
g1) Inversiones Para el Fomento de Actividades Productivas			0			0
g2) Acciones y Participaciones de Capital			0			0
g3) Compra de Títulos y Valores			0			0
g4) Concesión de Préstamos			0			0
g5) Inversiones en Fideicomisos, Mandatos y Otros Análogos			0			0
g6) Fideicomiso de Desastres Naturales (Informativo)			0			0
g7) Otras Inversiones Financieras			0			0
g7) Provisiones para Contingencias y Otras Erogaciones Especiales			0			0
<b>H. Participaciones y Aportaciones (H=h1+h2+h3)</b>	0	0	0	0	0	0
h1) Participaciones			0			0
h2) Aportaciones			0			0
h3) Convenios			0			0
<b>I. Deuda Pública (I=i1+i2+i3+i4+i5+i6+i7)</b>	0	0	0	0	0	0
i1) Amortización de la Deuda Pública			0			0
i2) Intereses de la Deuda Pública			0			0
i3) Comisiones de la Deuda Pública			0			0
i4) Gastos de la Deuda Pública			0			0
i5) Costo por Coberturas			0			0
i6) Apoyos Financieros			0			0
i7) Adeudos de Ejercicios Fiscales Anteriores (ADEFAS)			0			0
<b>III. Total de Egresos (III = I + II)</b>	7,000,000	8,912	7,008,912	6,853,535	6,853,538	55,377

LIC. FERNANDO JOSÉ BROWN ZAVALA  
 ADMINISTRADOR (Revisó)

LIC. SERGIO LEÓN EL REYES GUTIERREZ  
 DIRECTOR GENERAL (Autorizó)

L.C. JUAN ERIC ALCÓN JIMÉNEZ  
 CONTADOR GENERAL (Elaboró)








#### **4.7.6.2 Clasificación Administrativa**

**Sistema para el Desarrollo Integral de la Familia de Palizada**  
**Estado Analítico del Ejercicio del Presupuesto de Egresos Detallado - LDF**  
**Clasificación Administrativa**  
**Del 1 de Enero al 31 de Diciembre de 2016 (b)**  
**(PESOS)**

Concepto (c)	Egresos					Subejercicio (e)
	Aprobado (d)	Ampliaciones/ (Reducciones)	Modificado	Devengado	Pagado	
<b>I. Gasto No Etiquetado (I=A+B+C+D+E+F+G+H)</b>	<b>6,503,800</b>	<b>-52,439</b>	<b>6,451,361</b>	<b>6,395,984</b>	<b>6,395,984</b>	<b>55,377</b>
DIRECCIÓN GENERAL	1,175,000	169,067	1,344,067	1,344,067	1,344,067	0
COORDINACIÓN ADMINISTRATIVA	1,420,315	346,921	1,767,236	1,762,890	1,762,890	4,345
PROCURADURÍA AUXILIAR DE LA DEFENSA DEL MENOR, LA MUJER Y LA FAMILIA	196,130	114,524	310,654	310,654	310,654	0
COORDINACIÓN DE PROMOCIÓN SOCIAL	1,083,800	-683,646	400,154	349,122	349,122	51,032
COORDINACIÓN DE ATENCIÓN A MENORES Y ADOLESCENTES	354,185	-75,837	278,348	278,348	278,348	0
COORDINACIÓN MÉDICA	983,570	-183,124	800,446	800,446	800,446	0
COORDINACIÓN DE LA SUBDELEGACIÓN MUNICIPAL DEL INSTITUTO NACIONAL DE LAS PERSONAS ADULTAS MAYORES	806,100	-23,944	782,156	782,156	782,156	0
COORDINACIÓN DEL PROGRAMA DE ESTRATEGIA INTEGRAL DE ASISTENCIA SOCIAL ALIMENTARIA	484,700	283,601	768,301	768,301	768,301	0
COORDINACIÓN DEL CENTRO DE DESARROLLO Y CAPACITACIÓN	496,200	61,351	557,551	557,551	557,551	0
<b>II. Gasto Etiquetado (II=A+B+C+D+E+F+G+H)</b>	<b>0</b>	<b>0</b>	<b>0</b>	<b>0</b>	<b>0</b>	<b>0</b>
						0
						0
						0
						0
						0
						0
						0
						0
						0
<b>III. Total de Egresos (III = I + II)</b>	<b>6,503,800</b>	<b>-52,439</b>	<b>6,451,361</b>	<b>6,395,984</b>	<b>6,395,984</b>	<b>55,377</b>

  
 LIC. FERNANDO JOSE BROWN ZAVALA  
 ADMINISTRADOR (Autorizó)

  
 LIC. SERGIO LEONEL REYES GUTIÉRREZ  
 DIRECTOR GENERAL (Autorizó)

  
 L.C. JUAN ERIC ALCOHÓN JIMÉNEZ  
 CONTADOR GENERAL (Elaboró)





#### 4.7.6.3 Clasificación Funcional



Sistema para el Desarrollo Integral de la Familia de Palizada  
 Estado Analítico del Ejercicio del Presupuesto de Egresos Detallado - LDF  
 Clasificación Funcional (Finalidad y Función)  
 Del 1 de Enero al 31 de Diciembre de 2016 (b)  
 (PESOS)


Concepto (c)	Egresos					Subejercicio (e)
	Aprobado (d)	Ampliaciones/ (Reducciones)	Modificado	Devengado	Pagado	
<b>I. Gasto No Etiquetado (I=A+B+C+D)</b>	<b>7,000,000</b>	<b>8,912</b>	<b>7,008,912</b>	<b>6,953,535</b>	<b>6,953,535</b>	<b>55,377</b>
<b>A. Gobierno (A=a1+a2+a3+a4+a5+a6+a7+a8)</b>	<b>2,791,445</b>	<b>630,511</b>	<b>3,421,956</b>	<b>3,417,611</b>	<b>3,417,611</b>	<b>4,345</b>
a1) Legislación			0			0
a2) Justicia	196,130	114,524	310,654	310,654	310,654	0
a3) Coordinación de la Política de Gobierno	1,175,000	169,067	1,344,067	1,344,067	1,344,067	0
a4) Relaciones Exteriores			0			0
a5) Asuntos Financieros y Hacendarios	1,420,315	346,921	1,767,236	1,762,890	1,762,890	4,345
a6) Seguridad Nacional			0			0
a7) Asuntos de Orden Público y de Seguridad Interior			0			0
a8) Otros Servicios Generales			0			0
<b>B. Desarrollo Social (B=b1+b2+b3+b4+b5+b6+b7)</b>	<b>3,712,355</b>	<b>-682,950</b>	<b>3,029,405</b>	<b>2,978,373</b>	<b>2,978,373</b>	<b>51,032</b>
b1) Protección Ambiental			0			0
b2) Vivienda y Servicios a la Comunidad			0			0
b3) Salud	983,570	-183,124	800,446	800,446	800,446	0
b4) Recreación, Cultura y Otras Manifestaciones Sociales	1,083,800	-683,646	400,154	349,122	349,122	51,032
b5) Educación	354,185	-75,837	278,348	278,348	278,348	0
b6) Protección Social	1,290,800	259,657	1,550,457	1,550,457	1,550,457	0
b7) Otros Asuntos Sociales			0			0
<b>C. Desarrollo Económico (C=c1+c2+c3+c4+c5+c6+c7+c8+c9)</b>	<b>496,200</b>	<b>61,351</b>	<b>557,551</b>	<b>557,551</b>	<b>557,551</b>	<b>0</b>
c1) Asuntos Económicos, Comerciales y Laborales en General	496,200	61,351	557,551	557,551	557,551	0
c2) Agropecuaria, Silvicultura, Pesca y Caza			0			0
c3) Combustibles y Energía			0			0
c4) Minería, Manufacturas y Construcción			0			0
c5) Transporte			0			0
c6) Comunicaciones			0			0
c7) Turismo			0			0
c8) Ciencia, Tecnología e Innovación			0			0
c9) Otras Industrias y Otros Asuntos Económicos			0			0
<b>D. Otras No Clasificadas en Funciones Anteriores (D=d1+d2+d3+d4)</b>	<b>0</b>	<b>0</b>	<b>0</b>	<b>0</b>	<b>0</b>	<b>0</b>
d1) Transacciones de la Deuda Pública / Costo Financiero de la Deuda			0			0
d2) Transferencias, Participaciones y Aportaciones Entre Diferentes Niveles y Ordenes de Gobierno			0			0
d3) Saneamiento del Sistema Financiero			0			0
d4) Adeudos de Ejercicios Fiscales Anteriores			0			0
<b>II. Gasto Etiquetado (II=A+B+C+D)</b>	<b>0</b>	<b>0</b>	<b>0</b>	<b>0</b>	<b>0</b>	<b>0</b>
<b>A. Gobierno (A=a1+a2+a3+a4+a5+a6+a7+a8)</b>	<b>0</b>	<b>0</b>	<b>0</b>	<b>0</b>	<b>0</b>	<b>0</b>
a1) Legislación			0			0
a2) Justicia			0			0
a3) Coordinación de la Política de Gobierno			0			0
a4) Relaciones Exteriores			0			0
a5) Asuntos Financieros y Hacendarios			0			0
a6) Seguridad Nacional			0			0
a7) Asuntos de Orden Público y de Seguridad Interior			0			0
a8) Otros Servicios Generales			0			0
<b>B. Desarrollo Social (B=b1+b2+b3+b4+b5+b6+b7)</b>	<b>0</b>	<b>0</b>	<b>0</b>	<b>0</b>	<b>0</b>	<b>0</b>
b1) Protección Ambiental			0			0
b2) Vivienda y Servicios a la Comunidad			0			0
b3) Salud			0			0
b4) Recreación, Cultura y Otras Manifestaciones Sociales			0			0
b5) Educación			0			0
b6) Protección Social			0			0
b7) Otros Asuntos Sociales			0			0
<b>C. Desarrollo Económico (C=c1+c2+c3+c4+c5+c6+c7+c8+c9)</b>	<b>0</b>	<b>0</b>	<b>0</b>	<b>0</b>	<b>0</b>	<b>0</b>
c1) Asuntos Económicos, Comerciales y Laborales en General			0			0
c2) Agropecuaria, Silvicultura, Pesca y Caza			0			0
c3) Combustibles y Energía			0			0
c4) Minería, Manufacturas y Construcción			0			0
c5) Transporte			0			0
c6) Comunicaciones			0			0
c7) Turismo			0			0
c8) Ciencia, Tecnología e Innovación			0			0
c9) Otras Industrias y Otros Asuntos Económicos			0			0







Sistema para el Desarrollo Integral de la Familia de Palizada  
 Estado Analítico del Ejercicio del Presupuesto de Egresos Detallado - LDF  
 Clasificación Funcional (Finalidad y Función)  
 Del 1 de Enero al 31 de Diciembre de 2016 (b)  
 (PESOS)

Concepto (c)	Egresos					Subejercicio (e)
	Aprobado (d)	Ampliaciones/ (Reducciones)	Modificado	Devengado	Pagado	
D. Otras No Clasificadas en Funciones Anteriores (D=d1+d2+d3+d4)	0	0	0	0	0	0
d1) Transacciones de la Deuda Publica / Costo Financiero de la Deuda			0			0
d2) Transferencias, Participaciones y Aportaciones Entre Diferentes Niveles y Ordenes de Gobierno			0			0
d3) Saneamiento del Sistema Financiero			0			0
d4) Adeudos de Ejercicios Fiscales Anteriores			-0			0
III. Total de Egresos (III = I + II)	7,000,000	8,912	7,008,912	6,953,535	6,953,535	55,377

  
 LIC. FERNANDO JOSÉ BROWN ZAVALA  
 ADMINISTRADOR (Revisó)

  
 LIC. SERGIO LEONEL REYES GUTIÉRREZ  
 DIRECTOR GENERAL (Autorizó)

  
 L.C. JUAN ERIC ALCORÓN JIMÉNEZ  
 CONTADOR GENERAL (Elaboró)





#### 4.7.6.4 Clasificación Servicios Personales por Categoría

✓

Sistema para el Desarrollo Integral de la Familia de Palizada  
 Estado Analítico del Ejercicio del Presupuesto de Egresos Detallado - LDF  
 Clasificación de Servicios Personales por Categoría  
 Del 1 de Enero al 31 de Diciembre de 2016 (b)  
 (PESOS)

Concepto (c)	Egresos					Subejercicio (e)
	Aprobado (d)	Ampliaciones/ (Reducciones)	Modificado	Devengado	Pagado	
<b>I. Gasto No Etiquetado (I=A+B+C+D+E+F)</b>	3,499,268	1,558,841	5,058,109	5,054,284	5,054,284	3,825
A. Personal Administrativo y de Servicio Público	3,499,268	1,558,841	5,058,109	5,054,284	5,054,284	3,825
B. Magisterio			0			0
C. Servicios de Salud (C=c1+c2)	0	0	0	0	0	0
c1) Personal Administrativo			0			0
c2) Personal Médico, Paramédico y afin			0			0
D. Seguridad Pública			0			0
E. Gastos asociados a la implementación de nuevas leyes federales o reformas a las mismas (E = e1 + e2)	0	0	0	0	0	0
e1) Nombre del Programa o Ley 1			0			0
e2) Nombre del Programa o Ley 2			0			0
F. Sentencias laborales definitivas			0			0
<b>II. Gasto Etiquetado (II=A+B+C+D+E+F)</b>	0	0	0	0	0	0
A. Personal Administrativo y de Servicio Público			0			0
B. Magisterio			0			0
C. Servicios de Salud (C=c1+c2)	0	0	0	0	0	0
c1) Personal Administrativo			0			0
c2) Personal Médico, Paramédico y afin			0			0
D. Seguridad Pública			0			0
E. Gastos asociados a la implementación de nuevas leyes federales o reformas a las mismas (E = e1 + e2)	0	0	0	0	0	0
e1) Nombre del Programa o Ley 1			0			0
e2) Nombre del Programa o Ley 2			0			0
F. Sentencias laborales definitivas			0			0
<b>III. Total del Gasto en Servicios Personales (III = I + II)</b>	3,499,268	1,558,841	5,058,109	5,054,284	5,054,284	3,825

*Handwritten mark*

*Handwritten signature*  
 LIC. FERNANDO JOSÉ BROWN ZAVALA  
 ADMINISTRADOR (Autorizó)


*Handwritten signature*  
 LIC. SERGIO LEONEL REYES GUTIÉRREZ  
 DIRECTOR GENERAL (Autorizó)


L.C. JUAN ERIC ALCOHON JIMÉNEZ  
 CONTADOR GENERAL (Elaboró)






Nombre y Firma de los Servidores y Funcionarios Públicos que participan en la entrega de la Cuenta Pública 2016 del Sistema para el Desarrollo Integral de la Familia en el Municipio de Palizada.

  
**LIC. SERGIO LEONEL REYES GUTIERREZ**  
**DIRECTOR GENERAL (Autorizó)**

  
**LIC. FERNANDO JOSE BROWN ZAVALA**  
**ADMINISTRADOR (Revisó)**

  
**LIC. JUAN ERIC ALCOHON JIMENEZ**  
**CONTADOR GENERAL (Elaboró)**

