

Ente Público:

SISTEMA PARA EL DESARROLLO INTEGRAL DE LA FAMILIA DEL H. AYUNTAMIENTO DE PALIZADA

Del 1 de enero al 30 de septiembre de 2015 y 2014  
(Pesos)

	2014	2013		2014	2013
<b>Flujos de Efectivo de las Actividades de Operación</b>					
<b>Origen</b>	3,710,382	0	<b>Origen</b>	0	0
Impuestos	0	0	Bienes Inmuebles, Infraestructura y Construcciones en Proceso	0	0
Cuotas y Aportaciones de Seguridad Social	0	0	Bienes Muebles	0	0
Contribuciones de mejoras	0	0	Otros Origenes de Inversión	0	0
Derechos	0	0	<b>Aplicación</b>	15,499	0
Productos de Tipo Corriente	0	0	Bienes Inmuebles, Infraestructura y Construcciones en Proceso	0	10,499
Aprovechamientos de Tipo Corriente	0	0	Bienes Muebles	0	5,000
Ingresos por Venta de Bienes y Servicios	33,882	0	Otras Aplicaciones de Inversión	0	0
Ingresos no Comprendidos en las Fracciones de la Ley de Ingresos Causados en Ejercicios Fiscales Anteriores Pendientes de Liquidación o Pago	0	0	<b>Flujos Netos de Efectivo por Actividades de Inversión</b>	-15,499	0
Participaciones y Aportaciones	0	0			
Transferencias, Asignaciones y Subsidios y Otras Ayudas	3,676,500	0	<b>Flujo de Efectivo de las Actividades de Financiamiento</b>	0	0
Otros Origenes de Operación	0	0	<b>Origen</b>	0	0
<b>Aplicación</b>	4,554,242	0	Endeudamiento Neto	0	0
Servicios Personales	2,641,440	0	Interno	0	0
Materiales y Suministros	193,488	0	Externo	0	0
Servicios Generales	246,816	0	Otros Origenes de Financiamiento	0	0
Transferencias Internas y Asignaciones al Sector Público	0	0	<b>Aplicación</b>	0	0
Transferencias al resto del Sector Público	0	0	Servicios de la Deuda	0	0
Subsidios y Subvenciones	0	0	Interno	0	0
Ayudas Sociales	238,698	0	Externo	0	0
Pensiones y Jubilaciones	107,977	0	Otras Aplicaciones de Financiamiento	0	0
Transferencias a Fideicomisos, Mandatos y Contratos Análogos	0	0	<b>Flujos netos de Efectivo por Actividades de Financiamiento</b>	0	0
Transferencias a la Seguridad Social	0	0			
Donativos	10,947	0	<b>Incremento/Disminución Neta en el Efectivo y Equivalentes al Efectivo</b>	-853,259	925,464
Transferencias al Exterio	0	0			66,105
Participaciones	0	0			
Aportaciones	0	0			
Convenios	0	0			
Otras Aplicaciones de Operación	1,114,876	0			
<b>Flujos Netos de Efectivo por Actividades de Operación</b>	-943,860	0			

Efectivo y Equivalentes al Efectivo al Inicio del Ejercicio

925,464

66,105

Bajo protesta de decir verdad declaramos que los Estados Financieros y sus Notas son razonablemente correctos y respaldados por el patrimonio neto del ente.

Directora del DIF Municipal  
Bianca Inesma Ruiz Lopez

Nombre de quien autoriza  
Cargo de quien autoriza

*[Firma]*

Auxiliar Contable

Ximara de Posada Canara Real

Nombre de quien elabora  
Cargo de quien elabora

*[Firma]*



SISTEMA PARA EL DESARROLLO INTEGRAL DE LA FAMILIA DEL H. AYUNTAMIENTO DE PALIZADA


Ente Público:

	2014	2013	2014	2013
<b>Fujos de Efectivo de las Actividades de Operación</b>				
Origen	4,995,882	0		
Impuestos	0	0		
Cuentas y Aportaciones de Seguridad Social	0	0		
Contribuciones de Mejoras	0	0		
Derechos	0	0		
Productos de Tipo Corriente	0	0		
Aprovechamientos de Tipo Corriente	0	0		
Ingresos por Venta de Bienes y Servicios	83,882	0		
Ingresos no Comprendidos en las Fracciones de la Ley de Ingresos Causados en Ejercicios Fiscales Anteriores Pendientes de Liquidación o Pago	0	0		
Participaciones y Aportaciones	0	0		
Transferencias, Asignaciones y Subsidios y Otras Ayudas	4,852,000	0		
Otros Orígenes de Operación	0	0		
<b>Fujos de Efectivo de las Actividades de Inversión</b>				
Origen				
Bienes Inmuebles, Infraestructura y Construcciones en Proceso	0	0		
Bienes Muebles	0	0		
Otros Orígenes de Inversión	0	0		
<b>Aplicación</b>				
Bienes Inmuebles, Infraestructura y Construcciones en Proceso	15,499	0		
Bienes Muebles	10,499	0		
Otras Aplicaciones de Inversión	5,000	0		
<b>Fujos Netos de Efectivo por Actividades de Inversión</b>				
	-15,499	0		
<b>Fujo de Efectivo de las Actividades de Financiamiento</b>				
Origen				
Endeudamiento Neto	5,817,238	0		
Interno	3,587,618	0		
Externo	275,436	0		
Otros Orígenes de Financiamiento	316,311	0		
<b>Aplicación</b>				
Servicios de la Deuda	348,176	0		
Interno	144,011	0		
Externo	10,947	0		
Otras Aplicaciones de Financiamiento	0	0		
<b>Fujos netos de Efectivo por Actividades de Financiamiento</b>				
	1,134,739	0		
<b>Fujos Netos de Efectivo por Actividades de Operación</b>				
	-881,356	0		
<b>Incremento/Disminución Neta en el Efectivo y Equivalentes al Efectivo</b>				
	-881,356	0		
<b>Efectivo y Equivalentes al Efectivo al Inicio del Ejercicio</b>				
			925,464	
<b>Efectivo y Equivalentes al Efectivo al final del Ejercicio</b>				
			28,508	

Bajo protesta de decir verdad declaramos que los Estados Financieros y sus Notas son razonablemente correctos.

Director del DIF Municipal  
 Blanca Irazema Ruiz Lopez

Auxiliar Contable  
 Margo del Rosario Camacho Poni



Nombre de quien autoriza  
 Cargo de quien autoriza

Nombre de quien elabora  
 Cargo de quien elabora



**SISTEMA PARA EL DESARROLLO INTEGRAL DE LA FAMILIA DEL H. AYUNTAMIENTO DE PALAZA**  
 Estado Analítico de Ingresos  
 Del 1 de enero al 30 de septiembre de 2015

Rubro de Ingresos	Estimado	Ampliaciones y Reducciones	Ingreso Modificado	Devengado	Recaudado	Diferencia
	(1)	(2)	(3= 1 + 2)	(4)	(5)	(6= 5 - 1)
Ingresos	0	0	0	0	0	0
Cuotas y Aportaciones de Seguridad Social	0	0	0	0	0	0
Contribuciones de Mejoras	0	0	0	0	0	0
Derechos	0	0	0	0	0	0
Productos	0	0	0	0	0	0
Corriente	0	0	0	0	0	0
Capital	0	0	0	0	0	0
Aprovechamientos	0	0	0	0	0	0
Corriente	0	0	0	0	0	0
Capital	0	0	0	0	0	0
Ingresos por Ventas de Bienes y Servicios	52,220	2,200	54,420	33,882	33,882	0
Participaciones y Aportaciones	0	0	0	0	0	0
Transferencias, Asignaciones, Subsidios y Otras Ayudas	4,902,000	0	4,902,000	3,676,500	3,676,500	0
Ingresos Derivados de Financiamientos	0	0	0	0	0	0
<b>Total</b>	<b>4,954,220</b>	<b>2,200</b>	<b>4,956,420</b>	<b>3,710,382</b>	<b>3,710,382</b>	<b>Ingresos excedentes*</b>

Estado Analítico de Ingresos Por Fuente de Financiamiento	Estimado	Ampliaciones y Reducciones	Ingreso Modificado	Devengado	Recaudado	Diferencia
	(1)	(2)	(3= 1 + 2)	(4)	(5)	(6= 5 - 1)
<b>Ingresos del Gobierno</b>	0	0	0	0	0	0
Impuestos	0	0	0	0	0	0
Contribuciones de Mejoras	0	0	0	0	0	0
Derechos	0	0	0	0	0	0
Productos	0	0	0	0	0	0
Corriente	0	0	0	0	0	0
Capital	0	0	0	0	0	0
Aprovechamientos	0	0	0	0	0	0
Capital	0	0	0	0	0	0
Corriente	0	0	0	0	0	0
Participaciones y Aportaciones	0	0	0	0	0	0
Transferencias, Asignaciones, Subsidios y Otras Ayudas	0	0	0	0	0	0
<b>Ingresos de Organismos y Empresas</b>	<b>4,954,220</b>	<b>2,200</b>	<b>4,956,420</b>	<b>3,710,382</b>	<b>3,710,382</b>	<b>0</b>
Cuotas y Aportaciones de Seguridad Social	52,220	2,200	54,420	33,882	33,882	0
Ingresos por Ventas de Bienes y Servicios	4,902,000	0	4,902,000	3,676,500	3,676,500	0
Transferencias, Asignaciones, Subsidios y Otras Ayudas	0	0	0	0	0	0
<b>Ingresos derivados de financiamiento</b>	<b>0</b>	<b>0</b>	<b>0</b>	<b>0</b>	<b>0</b>	<b>0</b>
Ingresos Derivados de Financiamientos	0	0	0	0	0	0
<b>Total</b>	<b>4,954,220</b>	<b>2,200</b>	<b>4,956,420</b>	<b>3,710,382</b>	<b>3,710,382</b>	<b>Ingresos excedentes*</b>

\*Los ingresos excedentes se presentan para efectos de cumplimiento de la Ley de Responsabilidad Fiscal y el artículo 115 de la Constitución Política de los Estados Unidos Mexicanos.

*Bianca Rosana Ruiz Lopez*  
 Directora de DIF Municipal

*Fernando José Braun Zavala*  
 Administrador del DIF Municipal




Cuenta Pública 2015  
**SISTEMA PARA EL DESARROLLO INTEGRAL DE LA FAMILIA DEL H. AYUNTAMIENTO DE PALIZADA**  
 Estado Analítico de Ingresos  
 Del 1 de enero al 31 de diciembre de 2015

Rubro de Ingresos	Ampliaciones y Reducciones		Ingreso Modificado (3= 1+2)	Devengado (4)	Recaudado (5)	Diferencia (6= 5 - 4)
	Estimado (1)	(2)				
Ingresos	0	0	0	0	0	0
Cuotas y Aportaciones de Seguridad Social	0	0	0	0	0	0
Contribuciones de Mejoras	0	0	0	0	0	0
Derechos	0	0	0	0	0	0
Productos	0	0	0	0	0	0
Corriente	0	0	0	0	0	0
Capital	0	0	0	0	0	0
Aprovechamientos	0	0	0	0	0	0
Corriente	0	0	0	0	0	0
Capital	0	0	0	0	0	0
Ingresos por Ventas de Bienes y Servicios	52,220	2,200	54,420	33,882	83,882	31
Participaciones y Aportaciones	0	0	0	0	0	0
Transferencias, Asignaciones, Subsidios y Otras Ayudas	4,902,000	0	4,902,000	4,882,000	4,882,000	0
Ingresos Derivados de Financiamientos	0	0	0	0	0	0
<b>Total</b>	<b>4,954,220</b>	<b>2,200</b>	<b>4,956,420</b>	<b>4,885,882</b>	<b>4,835,882</b>	<b>31</b>

Estado Analítico de Ingresos Por Fuente de Financiamiento	Estimado (1)	Ampliaciones y Reducciones (2)	Ingreso Modificado (3= 1+2)	Devengado (4)	Recaudado (5)	Diferencia (6= 5 - 4)
Ingresos del Gobierno	0	0	0	0	0	0
Impuestos	0	0	0	0	0	0
Contribuciones de Mejoras	0	0	0	0	0	0
Derechos	0	0	0	0	0	0
Productos	0	0	0	0	0	0
Corriente	0	0	0	0	0	0
Capital	0	0	0	0	0	0
Aprovechamientos	0	0	0	0	0	0
Capital	0	0	0	0	0	0
Corriente	0	0	0	0	0	0
Participaciones y Aportaciones	0	0	0	0	0	0
Transferencias, Asignaciones, Subsidios y Otras Ayudas	0	0	0	0	0	0
Ingresos de Organismos y Empresas	4,954,220	2,200	4,956,420	4,885,882	4,835,882	31
Cuotas y Aportaciones de Seguridad Social	0	0	0	0	0	0
Ingresos por Ventas de Bienes y Servicios	52,220	2,200	54,420	33,882	83,882	31
Transferencias, Asignaciones, Subsidios y Otras Ayudas	4,902,000	0	4,902,000	4,882,000	4,882,000	0
Ingresos derivados de financiamiento	0	0	0	0	0	0
Ingresos Derivados de Financiamientos	0	0	0	0	0	0
<b>Total</b>	<b>4,954,220</b>	<b>2,200</b>	<b>4,956,420</b>	<b>4,885,882</b>	<b>4,835,882</b>	<b>31</b>

\*Los ingresos excedentes se presentan para efectos de cumplimiento de la Ley General de Contabilidad Gubernamental y el importe reflejado debe ser siempre mayor a cero




*Bianca Rosado Ruiz Lopez*  
 Directora del DIF Municipal


*Fernando José Brown Zozala*  
 Administrador de DIF Municipal



**SISTEMA PARA EL DESARROLLO INTEGRAL DE LA FAMILIA DEL H. AYUNTAMIENTO DE PALIZADA**  
 Estado Analítico del Ejercicio del Presupuesto de Egresos  
 Clasificación Administrativa  
 Del 1 de enero al 30 de septiembre de 2015

Concepto	Egresos					Subejercicio 6=(3-4)
	Aprobado 1	Ampliaciones/ (Reducciones) 2	Modificado 3=(1+2)	Devengado 4	Pagado 5	
SIN RAMO O DEPENDENCIA	4,954,220	2,200	4,956,420 0	3,455,266	3,454,865	1,501,154 0
<b>Total del Gasto</b>	<b>4,954,220</b>	<b>2,200</b>	<b>4,956,420</b>	<b>3,455,266</b>	<b>3,454,865</b>	<b>1,501,154</b> 0

  
 Bianca Rasera Ruiz Lopez  
 Directora del DIF Municipal

  
 Fernando Jose Brown Zavala  
 Administrador del DIF Municipal



Cuenta Pública 2015  
**SISTEMA PARA EL DESARROLLO INTEGRAL DE LA FAMILIA DEL H. AYUNTAMIENTO DE PALIZADA**  
 Estado Analítico del Ejercicio del Presupuesto de Egresos  
 Clasificación Administrativa  
 Del 1 de enero al 31 de diciembre de 2015

Concepto	Egresos						Subterceto
	Aprobado 1	Ampliaciones/ Reducciones 2	Modificado 3 = (1 + 2)	Devengado 4	Pagado 5	6 = (3 - 4)	
SIN RAMO O DEPENDENCIA	4,954,220	2,200	4,956,420 0	4,699,993	4,697,998	256,427 0	
<b>Total del Gasto</b>	<b>4,954,220</b>	<b>2,200</b>	<b>4,956,420</b>	<b>4,699,993</b>	<b>4,697,998</b>	<b>256,427</b>	

*[Signature]*  
**Bianca Inés Ruiz Lopez**  
 Directora del DIF Municipal

*[Signature]*  
**Fernando José Brown Zavala**  
 Administrador del DIF Municipal





SISTEMA PARA EL DESARROLLO INTEGRAL DE LA FAMILIA DEL AYUNTAMIENTO DE PALIZADA  
 Estado Analítico del Ejercicio del Presupuesto de Egresos  
 Clasificación por Objeto del Gasto (Capítulo y Concepto)  
 Del 1 de enero al 30 de septiembre de 2015

Concepto	Egresos					Subejercicio
	1 Aprobado	2 Ampliaciones/ (Reducciones)	3 = (1 + 2) Modificado	4 Devenido	5 Pagado	
<b>Servicios Personales</b>	3,665,527	57,019	3,722,546	2,641,440	2,641,440	1,081,106
Remuneraciones al Personal de Carácter Permanente	3,225,935	0	3,225,935	2,342,003	2,342,003	883,932
Remuneraciones al Personal de Carácter Transitorio	0	0	0	0	0	0
Remuneraciones Adicionales y Especiales	439,592	57,019	496,611	299,437	299,437	197,174
Seguridad Social	0	0	0	0	0	0
Otras Prestaciones Sociales y Económicas	0	0	0	0	0	0
Previsiones	0	0	0	0	0	0
Pago de Estímulos a Servidores Públicos	0	0	0	0	0	0
<b>Materiales y Suministros</b>	300,119	-20,326	279,792	193,588	193,488	86,205
Materiales de Administración, Emisión de Documentos y Artículos Oficiales	62,583	-9,013	53,570	35,971	35,971	17,699
Alimentos y Utensilios	0	6,570	6,570	5,394	5,394	1,176
Materiales Primas y Materiales de Producción y Comercialización	14,720	-7,631	7,089	7,039	7,039	51
Materiales y Artículos de Construcción y de Reparación	0	6,800	6,800	3,425	3,425	3,375
Productos Químicos, Farmacéuticos y de Laboratorio	0	4,689	4,689	3,838	3,838	851
Combustibles, Lubrificantes y Aditivos	152,766	-7,423	145,343	106,539	106,439	38,905
Vestuario, Blancos, Prendas de Protección y Artículos Deportivos	0	0	0	0	0	0
Materiales y Suministros Para Seguridad	0	0	0	0	0	0
Herramientas, Refacciones y Accesorios Menores	69,950	-14,318	55,632	29,384	29,384	26,248
<b>Servicios Generales</b>	385,478	24,048	409,526	247,116	246,816	162,410
Servicios Básicos	40,030	0	40,030	25,989	25,989	14,041
Servicios de Arrendamiento	0	0	0	0	0	0
Servicios Profesionales, Científicos, Técnicos y Otros Servicios	5,000	-5,000	0	0	0	0
Servicios Financieros, Bancarios y Comerciales	8,000	13,057	21,057	10,414	10,414	10,643
Servicios de Instalación, Reparación, Mantenimiento y Conservación	54,537	8,342	62,880	57,483	57,483	5,197
Servicios de Comunicación Social y Publicidad	0	0	0	0	0	0
Servicios de Traslado y Viáticos	88,111	-2,134	85,977	44,981	44,681	40,997
Servicios Oficiales	89,269	-6,904	82,365	54,343	54,343	28,022
Servicios Generales	100,730	16,687	117,417	53,907	53,907	63,510
Otros Servicios Generales	572,096	-60,040	512,057	357,623	357,622	154,434
<b>Transferencias, Asignaciones, Subsidios y Otras Ayudas</b>	0	0	0	0	0	0
Transferencias Internas y Asignaciones al Sector Público	0	0	0	0	0	0
Transferencias al Resto del Sector Público	0	0	0	0	0	0
Subsidios y Subvenciones	0	0	0	0	0	0
Ayudas Sociales	420,650	-72,740	347,910	238,699	238,698	109,211
Pensiones y Jubilaciones	151,446	0	151,446	107,977	107,977	43,470
Transferencias a Fideicomisos, Mandatos y Otros Análogos	0	0	0	0	0	0
Transferencias a la Seguridad Social	0	0	0	0	0	0
Donativos	0	12,700	12,700	10,947	10,947	1,753
Transferencias al Exterior	0	0	0	0	0	0
<b>Bienes Muebles, Inmuebles e Intangibles</b>	31,000	1,499	32,499	15,499	15,499	17,000
Mobiliario y Equipo de Administración	4,000	6,499	10,499	10,499	10,499	0
Equipo de Equipo Educativo y Recreativo	0	0	0	0	0	0
Equipo e Instrumental Médico y de Laboratorio	0	0	0	0	0	0
Vehículos y Equipo de Transporte	0	0	0	0	0	0
Equipo de Defensa y Seguridad	0	0	0	0	0	0
Maquinaria, Otros Equipos y Herramientas	27,000	-10,000	17,000	0	0	17,000
Activos Biológicos	0	0	0	0	0	0
Bienes Inmuebles	0	0	0	0	0	0
Activos Intangibles	0	5,000	5,000	5,000	5,000	0
<b>Inversión Pública</b>	0	0	0	0	0	0
Obra Pública en Bienes de Dominio Público	0	0	0	0	0	0
Obra Pública en Bienes Propios	0	0	0	0	0	0
Proyectos Productivos y Acciones de Fomento	0	0	0	0	0	0
Inversiones Financieras y Otras Provisiones	0	0	0	0	0	0