

1.- INGRESOS Y OTROS BENEFICIOS

	2015	%	2014	%
INGRESOS DE GESTIÓN	7,300.00	1.76		
INGRESOS POR VENTA DE BIENES Y SERVICIOS	7,300.00	1.76		
<i>INGRESOS POR VENTA DE BIENES Y SERVICIOS DE ORGANIS</i>	7,300.00	1.76		
PARTICIPACIONES, APORTACIONES, TRANSFERENCIAS, ASI	408,500.00	98.24		
TRANSFERENCIAS, ASIGNACIONES, SUBSIDIOS Y OTRAS A	408,500.00	98.24		
<i>TRANSFERENCIAS INTERNAS Y ASIGNACIONES DEL SECTOR</i>	408,500.00	98.24		
Total de Ingresos y Otros Beneficios	415,800.00	100.00		

2.- GASTOS Y OTRAS PERDIDAS

GASTOS DE FUNCIONAMIENTO	366,466.84	77.01		
SERVICIOS PERSONALES	270,754.01	56.90		
<i>REMUNERACIONES AL PERSONAL DE CARÁCTER PERMANE</i>	266,882.01	56.08		
<i>REMUNERACIONES ADICIONALES Y ESPECIALES</i>	3,872.00	0.81		
MATERIALES Y SUMINISTROS	28,169.08	5.92		
<i>MATERIALES DE ADMINISTRACIÓN, EMISIÓN DE DOCUMEN.</i>	4,388.95	0.92		
<i>COMBUSTIBLES, LUBRICANTES Y ADITIVOS</i>	9,934.40	2.09		
<i>HERRAMIENTAS, REFACCIONES Y ACCESORIOS MENORES</i>	13,845.73	2.91		
SERVICIOS GENERALES	67,543.75	14.19		
<i>SERVICIOS BÁSICOS</i>	3,449.00	0.72		
<i>SERVICIOS FINANCIEROS, BANCARIOS Y COMERCIALES</i>	1,164.64	0.24		
<i>SERVICIOS DE INSTALACIÓN, REPARACIÓN, MANTENIMIENT</i>	17,473.35	3.67		
<i>SERVICIOS DE TRASLADO Y VIÁTICOS</i>	5,410.07	1.14		
<i>SERVICIOS OFICIALES</i>	20,794.69	4.37		
<i>OTROS SERVICIOS GENERALES</i>	19,252.00	4.05		
TRANSFERENCIAS, ASIGNACIONES, SUBSIDIOS Y OTRAS AY	98,427.22	20.68		
AYUDAS SOCIALES	86,242.00	18.12		
<i>AYUDAS SOCIALES A PERSONAS</i>	66,089.40	13.89		
<i>AYUDAS SOCIALES A INSTITUCIONES</i>	20,152.60	4.24		
PENSIONES Y JUBILACIONES	12,185.22	2.56		
<i>PENSIONES</i>	3,606.36	0.76		
<i>JUBILACIONES</i>	8,578.86	1.80		
OTROS GASTOS Y PÉRDIDAS EXTRAORDINARIAS	10,962.00	2.30		
ESTIMACIONES, DEPRECIACIONES, DETERIOROS, OBSOL	10,962.00	2.30		
<i>DISMINUCION DE BIENES POR PÉRDIDA, OBSOLESCENCIA Y</i>	10,962.00	2.30		
Total de Gastos y Otras Pérdidas	475,856.06	100.00		

Resultado del Ejercicio (Ahorro/Desahorro)

-60,056.06




DIR. MUNICIPAL
2012-2015

	2015	%	2014	%
1.- INGRESOS Y OTROS BENEFICIOS				
INGRESOS DE GESTIÓN	9,300.00	1.13		
INGRESOS POR VENTA DE BIENES Y SERVICIOS	9,300.00	1.13		
<i>INGRESOS POR VENTA DE BIENES Y SERVICIOS DE ORGANIS</i>	<i>9,300.00</i>	<i>1.13</i>		
PARTICIPACIONES, APORTACIONES, TRANSFERENCIAS, ASI	817,000.00	98.87		
TRANSFERENCIAS, ASIGNACIONES, SUBSIDIOS Y OTRAS A	817,000.00	98.87		
<i>TRANSFERENCIAS INTERNAS Y ASIGNACIONES DEL SECTOR</i>	<i>817,000.00</i>	<i>98.87</i>		
Total de Ingresos y Otros Beneficios	826,300.00	100.00		
2.- GASTOS Y OTRAS PERDIDAS				
GASTOS DE FUNCIONAMIENTO	696,653.27	81.49		
SERVICIOS PERSONALES	532,359.67	62.27		
<i>REMUNERACIONES AL PERSONAL DE CARÁCTER PERMANE</i>	<i>524,615.67</i>	<i>61.36</i>		
<i>REMUNERACIONES ADICIONALES Y ESPECIALES</i>	<i>7,744.00</i>	<i>0.91</i>		
MATERIALES Y SUMINISTROS	58,928.42	6.89		
<i>MATERIALES DE ADMINISTRACIÓN, EMISIÓN DE DOCUMEN.</i>	<i>10,423.18</i>	<i>1.22</i>		
<i>MATERIAS PRIMAS Y MATERIALES DE PRODUCCIÓN Y COME</i>	<i>6,000.00</i>	<i>0.70</i>		
<i>COMBUSTIBLES, LUBRICANTES Y ADITIVOS</i>	<i>24,349.66</i>	<i>2.85</i>		
<i>HERRAMIENTAS, REFACCIONES Y ACCESORIOS MENORES</i>	<i>18,155.58</i>	<i>2.12</i>		
SERVICIOS GENERALES	105,365.18	12.32		
<i>SERVICIOS BÁSICOS</i>	<i>6,487.00</i>	<i>0.76</i>		
<i>SERVICIOS FINANCIEROS, BANCARIOS Y COMERCIALES</i>	<i>2,507.92</i>	<i>0.29</i>		
<i>SERVICIOS DE INSTALACIÓN, REPARACIÓN, MANTENIMIENT</i>	<i>35,093.48</i>	<i>4.10</i>		
<i>SERVICIOS DE TRASLADO Y VIÁTICOS</i>	<i>11,389.06</i>	<i>1.33</i>		
<i>SERVICIOS OFICIALES</i>	<i>22,342.72</i>	<i>2.61</i>		
<i>OTROS SERVICIOS GENERALES</i>	<i>27,545.00</i>	<i>3.22</i>		
TRANSFERENCIAS, ASIGNACIONES, SUBSIDIOS Y OTRAS AY	147,312.38	17.23		
AYUDAS SOCIALES	123,339.50	14.43		
<i>AYUDAS SOCIALES A PERSONAS</i>	<i>81,487.90</i>	<i>9.53</i>		
<i>AYUDAS SOCIALES A INSTITUCIONES</i>	<i>41,851.60</i>	<i>4.90</i>		
PENSIONES Y JUBILACIONES	23,972.88	2.80		
<i>PENSIONES</i>	<i>7,083.44</i>	<i>0.83</i>		
<i>JUBILACIONES</i>	<i>16,889.44</i>	<i>1.98</i>		
OTROS GASTOS Y PÉRDIDAS EXTRAORDINARIAS	10,962.00	1.28		
ESTIMACIONES, DEPRECIACIONES, DETERIOROS, OBSOL	10,962.00	1.28		
<i>DISMINUCION DE BIENES POR PÉRDIDA, OBSOLESCENCIA Y</i>	<i>10,962.00</i>	<i>1.28</i>		
Total de Gastos y Otras Pérdidas	854,927.65	100.00		
Resultado del Ejercicio (Ahorro/Desahorro)	-28,627.65			



1.- INGRESOS Y OTROS BENEFICIOS

	2015	%	2014	%
INGRESOS DE GESTIÓN	21,820.00	1.75		
INGRESOS POR VENTA DE BIENES Y SERVICIOS	21,820.00	1.75		
INGRESOS POR VENTA DE BIENES Y SERVICIOS DE ORGANIS	21,820.00	1.75		
PARTICIPACIONES, APORTACIONES, TRANSFERENCIAS, ASI	1,225,500.00	98.25		
TRANSFERENCIAS, ASIGNACIONES, SUBSIDIOS Y OTRAS A	1,225,500.00	98.25		
TRANSFERENCIAS INTERNAS Y ASIGNACIONES DEL SECTOR	1,225,500.00	98.25		
Total de Ingresos y Otros Beneficios	1,247,320.00	100.00		

2.- GASTOS Y OTRAS PERDIDAS

GASTOS DE FUNCIONAMIENTO	1,023,878.47	82.29		
SERVICIOS PERSONALES	803,416.53	64.57		
REMUNERACIONES AL PERSONAL DE CARÁCTER PERMANE	791,800.53	63.63		
REMUNERACIONES ADICIONALES Y ESPECIALES	11,616.00	0.93		
MATERIALES Y SUMINISTROS	79,207.09	6.37		
MATERIALES DE ADMINISTRACIÓN, EMISIÓN DE DOCUMENT	14,769.69	1.19		
ALIMENTOS Y UTENSILIOS	198.00	0.02		
MATERIAS PRIMAS Y MATERIALES DE PRODUCCIÓN Y COME	6,000.00	0.48		
PRODUCTOS QUÍMICOS, FARMACÉUTICOS Y DE LABORAT	1,388.98	0.11		
COMBUSTIBLES, LUBRICANTES Y ADITIVOS	38,694.84	3.11		
HERRAMIENTAS, REFACCIONES Y ACCESORIOS MENORES	18,155.58	1.46		
SERVICIOS GENERALES	141,254.85	11.35		
SERVICIOS BÁSICOS	9,456.00	0.76		
SERVICIOS FINANCIEROS, BANCARIOS Y COMERCIALES	3,851.20	0.31		
SERVICIOS DE INSTALACIÓN, REPARACIÓN, MANTENIMIENT	38,266.49	3.08		
SERVICIOS DE TRASLADO Y VIÁTICOS	17,103.07	1.37		
SERVICIOS OFICIALES	24,889.09	2.00		
OTROS SERVICIOS GENERALES	47,689.00	3.83		
TRANSFERENCIAS, ASIGNACIONES, SUBSIDIOS Y OTRAS AY	195,585.51	15.72		
AYUDAS SOCIALES	152,389.50	12.25		
AYUDAS SOCIALES A PERSONAS	110,537.90	8.88		
AYUDAS SOCIALES A INSTITUCIONES	41,851.60	3.36		
PENSIONES Y JUBILACIONES	36,132.11	2.90		
PENSIONES	10,676.42	0.86		
JUBILACIONES	25,455.69	2.05		
DONATIVOS	7,063.90	0.57		
DONATIVOS A INSTITUCIONES SIN FINES DE LUCRO	7,063.90	0.57		
OTROS GASTOS Y PÉRDIDAS EXTRAORDINARIAS	24,823.63	2.00		
ESTIMACIONES, DEPRECIACIONES, DETERIOROS, OBSOL	24,823.63	2.00		
DEPRECIACIÓN DE BIENES MUEBLES	13,861.63	1.11		
DISMINUCION DE BIENES POR PÉRDIDA, OBSOLESCENCIA Y	10,962.00	0.88		
Total de Gastos y Otras Pérdidas	1,244,287.61	100.00		

Resultado del Ejercicio (Ahorro/Desahorro)

3,032.39



OFICINA MUNICIPAL


ESTADO DE CAMPECHE


Estado de Actividades


Del 1º Ene al 31 Mar 2015

(Cifras en pesos mexicanos)

2015 % 2014 %


NATALI DE JESUS LOPEZ DELUETA
DIRECTORA DEL SMDIF




LUCIA ELENA GUILLEN MANDUJANO
ADMINISTRADORA

MUNICIPAL
2012-2015